

## Duża zamiatarka z ręcznym opróżnianiem zbiornika

- Dwie miotły boczne o dużej średnicy roboczej
- Łatwa i szybka ocena/wymiana mioteł i filtrów bez stosowania narzędzi
- Pedał gazu, przełącznik jazdy przód/tył na panelu to wyższa ergonomia i bezpieczeństwo
- Potężny silnik ssący i duży filtr, by wydłużyć czas bezpyłowego sprzątania
- Antykorozyjna metalowa rama i polietylenowe, wytrzymałe nadwozie
- Czujniki termiczne na silniku głównym oraz na silnikach mioteł przeciwdziałające uszkodzeniu to wyższe bezpieczeństwo i niższe koszty obsługi
- Specjalny przełącznik podnosi klapę na ssawie i umożliwia zebranie dużych śmieci.


FLOORTEC R670 może pracować zarówno wewnątrz jak i na zewnątrz budynków. Ergonomia i niskie koszty obsługi i serwisu dają przewagę nad innymi urządzeniami tego typu. Zamiatanie bezpyłowe możesz prowadzić przez 365 dni w roku. dostępna jest wersja bateryjna i spalinowa z silnikiem Honda.

Kompaktowa konstrukcja o szerokości zamiatania 1260 mm, rewelacyjnej zwrotności i sile, która pozwala jej pracować na pochyleniu do 20%. Prowadząc FLOORTEC R670 możesz zamiatać duże powierzchnie szybko, efektywnie i komfortowo.



Zdjęcia produktów mają charakter poglądowy

• Wyposażenie standardowe

Zawiera akcesoria	Nr. ref	Wymagane min.	SWEeper FLOORTEC R 670 B W/ CHARGER	SWEeper FLOORTEC R 670 P
<b>Filtry do zmiatarek</b>				
FILTR PANELOWY	1463523000	1	•	•
<b>MIOTŁA GŁÓWNA</b>				
MIOTŁA GŁÓWNA D300X700MM PPL 0.4-1.4	145 4879 000	1	•	•
<b>MIOTŁA BOCZNA</b>				
Miotła boczna 180X400 MIX STEEL	1466140000	2	•	•
<b>PROSTOWNIK WBUDOWANY</b>				
WBUDOWANY PROSTOWNIK 24V 25A	146 2052 000	1	•	
<b>INNE AKCESORIA</b>				
 MIOTŁA BOCZNA LEWA KPL.	1463970000	1	•	•

## Duża zamiatarka z ręcznym opróżnianiem zbiornika

Model	SWEeper FLOORTEC R 670 B W/CHARGER	SWEeper FLOORTEC R 670 P
Nr. ref	9084315010	9084316010
<b>CECHY PRODUKTU</b>		
Urządzenie do podnoszenia klapy	•	•
Regulowana kierownica i siedzenie	•	•
Elektryczny otrząsacz filtra	•	•
Licznik motogodzin	•	•
Sygnal cofania	•	•
Wersja bateryjna	•	
Stacyjka	•	•
Hamulec ręczny	•	•
Opróżnianie na niskiej wysokości	•	•
Wersja benzynowa		•
Uchwyt	•	•
Odcięcie wentylatora ssania	•	•
Prostownik zainstalowany	•	
<b>Dane techniczne</b>		
Napęd	Battery 24V	Petrol
Marka silnika		HONDA
Prędkość maks. (km/h)	6	6
Prędkość robocza (km/h)	5	5
Poziom ciśnienia akustycznego (dB(A))	63.8	78.3
Wydajność zamiatania z miotłą główną teoreoretyczna/rzeczywista (m <sup>2</sup> /godz.)	3500/2450	3500/2450
Wydajność zamiatania z 2 miotłami teoretyczna/rzeczywista (m <sup>2</sup> /godz.)	6300/4410	6300/4410
Szerokość robocza z 2 miotłami bocznymi (MM)	1260	1260
Min. promień skrętu (cm)	236	236
Maks. stopień pokonywania wzniesień (%)	20	20
Zbiornik paliwa (l)		2.5
Zużycie paliwa (l/godz.)		0.9
Pojemność zbiornika na śmieci (l)	70	70
Powierzchnia filtra (m <sup>2</sup> )	4.3	4.3
Średnica szczotki bocznej (mm)	420	420
Prędkość miotły głównej (obr/min)	550	550
Miotła główna (mm)	700x300	700x300
Długość x szerokość x wysokość (mm)	1480x930x1220	1480x930x1220



## Duża zamiatarka z ręcznym opróżnianiem zbiornika

## Dane techniczne

Wymiary komory bateryjnej (dł x szer x wys) mm

SWEEPER  
FLOORTEC R 670  
B W/CHARGERSWEEPER  
FLOORTEC R 670  
P







660 X 440 X 370

Ciężar netto (kg)







255

315

● Wyposażenie standardowe, ○ Akcesoria opcjonalne, □ Montaż w fabryce

Akcesoria	Nr. ref	Wymagane min.	SWEEPER FLOORTEC R 670 B W/CHARGER	SWEEPER FLOORTEC R 670 P
<b>PROSTOWNIK ZEWNĘTRZNY</b>				
 PROSTOWNIK HF 24V 20A SB120R	80522420	1	□	
 PROSTOWNIK HF 24V 25A SB120R	80542425	1	□	
PROSTOWNIK HF 24V 30A SB120R	80542430	1	□	
<b>BATERIE</b>				
AKUMUL. 24V-275AH ŻEL POJEDYNCZA KOMORA	L00210022	1	□	
AKUMUL. 24V-300AH KWAS Z SYST.AQUAMATIC	80563300	1	□	
 AKUMUL. 6V-180AH MONOBLOK ŻEL	80564000	4	□	
AKUMUL. 6V-200AH KWAS PÓLRUR. MONOBLOK	80564900	4	□	
 AKUMUL. 6V-200AH KWAS RUROWY MONOBLOK	80563200	4	□	
<b>Filtry do zamiatarek</b>				
FILTR PANELOWY	1463523000	1	●	●
FILTR POLIESTROWY	146 2759 000	1	○	○
FILTR POLIESTROWY ANTYSTATYCZNY	145 6013 000	1	○	○
 FILTR WSTĘPNY	146 2731 000	1	○	○
<b>INNE AKCESORIA</b>				
KOŁO PRZEDNIE NIEBRUDZĄCE	146 2745 000	1	□	□
KOŁO TYLNE NIEBRUDZĄCE	146 2746 000	1	□	□
 MIOTŁA BOCZNA LEWA KPL.	1463970000	1	●	●

## Duża zamiatarka z ręcznym opróżnianiem zbiornika

Akcesoria		Nr. ref	Wymagane min.	SWEeper FLOORTEC R 670 B W/ CHARGER	SWEeper FLOORTEC R 670 P
	POJEMNIK NA BATERIE	146 2791 000	1	□	
	SIEDZISKO Z PASAMI BEZPIECZEŃSTWA	146 2900 000	1	□	□
	ZESTAW DO DYWANÓW	1464101000	1	□	□
	ZESTAW MINPOJEMNIKÓW	1463981000	1	○	○
	ZESTAW RĘCZNY DO ODKURZANIA	146 2524 000	1	□	□
<b>Oświetlenie</b>					
	LAMPA OSTRZEGAWCZA KPL.	146 2692 000	1	□	□
	LIGHT WORKING KIT	1463972000	1	□	□
<b>Zabezpieczenia</b>					
	OSŁONA MIOTŁY LEWEJ	1464105000	1	□	□
	OSŁONA MIOTŁY PRAWIEJ	1464058000	1	□	□
	OSŁONA SIEDZISKA OPERATORA	146 2735 000	1	□	□
<b>MIOTŁA GŁÓWNA</b>					
	MIOTŁA GŁÓWNA 300X700 CHEVR 6R NATURAL	145 6080 000	1	○	○
	MIOTŁA GŁÓWNA 300X700 CHEVR 6R MIX STEEL	145 4957 000	1	○	○
	MIOTŁA GŁÓWNA D300X700MM PPL 0.4-1.4	145 4879 000	1	●	●
<b>PROSTOWNIK WBUDOWANY</b>					
	WBUDOWANY PROSTOWNIK 24V 25A	146 2052 000	1	●	
	WBUDOWANY PROSTOWNIK 24V 25A 100 V	146 2337 000	1	□	
<b>Fartuchy gumowe</b>					
	FARTUCHY GUMA NIEBRUDZĄCA	146 2744 000	1	□	□
<b>MIOTŁA BOCZNA</b>					
	Miotła boczna 180X400 MIX STEEL	1466140000	2	●	●
	MIOTŁA BOCZNA 180X400 NATURALNA	1466141000	2	○	○

