

Myjka stacjonarna z 1 pompą

Doskonały wybór dający ogromne możliwości

Modele SC UNO jako pierwsze wykorzystują innowacyjną obudowę z utwardzonej pianki, spełniającą szczególne wymagania, np. w branży spożywczej, która dodatkowo obniża poziom hałasu. Ta właściwość w połączeniu z prostym panelem kontrolnym sprawia, że wszystkie modele sprawdzają się doskonale w rolnictwie - do jarnie, chlewy i stajnie. Inne potencjalne aplikacje to przemysł spożywczy i farmaceutyczny – sprzęt do przetwórstwa, linie produkcyjne i zbiorniki. Mogą być również stosowane na okrętach do mycia pokładów transportowych, grodzi. Perfekcyjnie wykonują też swoje zadania w wypożyczalniach sprzętu budowlanego, budownictwie i myjniach samochodowych.

Dzięki wlotowi gorącej wody i dyszy ciśnieniowej natryskującej detergent można usunąć nawet tłuste zabrudzenia olejowe.

Standardowe wyposażenie obejmuje lampkę ostrzegawczą niskiego poziomu oleju w pompie, lampkę ostrzegawczą wykonania serwisu oraz licznik godzin pracy.

Skonfiguruj urządzenie do własnego środowiska pracy

- Wybierz model podstawowy lub rozszerzony dostosowany do swoich szczególnych potrzeb
- Dodatkowe funkcje; pełna rama ze stali nierdzewnej; dysza ciśnieniowa do detergentu; wrzutnik na monety, awaryjny zbiornik wody, moduł do przechowywania akcesoriów, moduł zabezpieczający dla pracy na sucho/przy niskim poziomie wody.
- Zaawansowana konfiguracja: można skonfigurować wersję z elektronicznym sterownikiem PCB umożliwiającym zastosowanie opcjonalnego sprzętu, takiego jak pilot, wrzutnik na monety, ochrona przed zamarzaniem.
- Opcjonalne końcówki zgodne z normą UE 1717: Awaryjny zbiornik wody i zawór BA.

SC UNO 6P i 7P:

- Wysokiej jakości, wytrzymałe przemysłowe pompy silnikowe NA6 i C3 z mosiężnymi głowicami pompy
- 1450 obr./min.; 4 pełne ceramiczne tłoki i podwójne łożyska rolkowe
- Pompy przemysłowe umożliwiają zasilanie jednostki gorącą wodą o temperaturze od 70°C (ze zbiornikiem awaryjnym) do 85°C (bezpośrednie zasilanie) dla maksymalnej wydajności czyszczenia

SC UNO 5M Light:

- Napędzany silnikiem przemysłowym 1450 obr./min. (50 Hz) w zamkniętej obudowie
- Wzmocniona pompa NA5.2 z wirującą tarczą oporową
- 3 ceramiczne tłoki i mosiężna głowica pompy
- Inżektor detergentu w modelu SC UNO 5M L
- Zestaw akcesoriów gotowych do natychmiastowego użycia

SC UNO 5M Basic:

- Zabezpieczenie przed niskim poziomem oleju w pompie i lampka ostrzegawcza
- Licznik godzin pracy i serwisowa lampka ostrzegawcza
- System kontroli NEO umożliwiający opcjonalne funkcje: zdalne sterowanie, zabezpieczenie przed niskim poziomem wody, itp.










Seria SC UNO oferuje modele od 5M i 5M L do 6P i 7P - przemysłowe stacjonarne myjki ciśnieniowe na zimną wodę wyposażone w innowacyjne rozwiązania, które zaspokoją szczególne wymagania. Są one zaprojektowane do intensywnego użytkowania i osiągania wysokiej wydajności.



Zdjęcia produktów mają charakter poglądowy

Myjka stacjonarna z 1 pompą










• Wyposażenie standardowe

Zawiera akcesoria	Nr. ref	Wymagane min.	SC UNO 5M-200/1050 L EU	SC UNO 6P-170/1610 EU	SC UNO 7P-180/1200 EU
ERGO SYSTEM adaptory i złączki					
 ERGO ZŁĄCZE KOMPL.	101119496	0	•	•	•
ZŁĄCZA (ŻEŃSKIE)					
 SZYBKOZŁĄCZE 3/4 Z USZCZELKĄ	1602945	0	•	•	•
Wąż ciśnieniowy Ø8					
 WAŻ Z OPLOTEM 10 M ZŁĄCZE ERGO ŻEŃ	101405770	0	•		
Wąż ciśnieniowy Ø10					
 WAŻ 10 M 3/8IN DN10	6101766	0		•	•
PISTOLET NATRYSKOWY					
 PISTOLET ERGO 2000 Z OBROTNICĄ	106403122	0	•	•	•
 PISTOLET ERGO 3000	106402190	0			
LANCE TORNADO 3000					
 LANCA TORNADO PLUS 1120 ZAKRZYWIONA	106403010	0	•	•	•
Dysze Tornado z klipsem barwnym					
 DYSZA TORNADO 0500 1/8"NPT ŻÓŁTA	101119741	0	•		
 DYSZA TORNADO 0640 1/8"NPT ZIELONA	101119745	0			•



Myjka stacjonarna z 1 pompą

• Wyposażenie standardowe

Zawiera akcesoria		Nr. ref	Wymagane min.	SC UNO 5M-200/1050 EU
ERGO SYSTEM adaptory i złączki				
	ERGO ZŁĄCZE KOMPL.	101119496	0	•
ZŁĄCZA (ŻEŃSKIE)				
	SZYBKOZŁĄCZE 3/4 Z USZCZELKĄ	1602945	0	•
Wąż ciśnieniowy Ø8				
	WAŻ Z OPLOTEM 10 M ZŁĄCZE ERGO ŻEŃ	101405770	0	•
Wąż ciśnieniowy Ø10				
	WAŻ 10 M 3/8IN DN10	6101766	0	
PISTOLET NATRYSKOWY				
	PISTOLET ERGO 2000 Z OBROTNICĄ	106403122	0	•
	PISTOLET ERGO 3000	106402190	0	
LANCE TORNADO 3000				
	LANCA TORNADO PLUS 1120 ZAKRZYWIONA	106403010	0	•
Dysze Tornado z klipsem barwnym				
	DYSZA TORNADO 0500 1/8"NPT ŻÓŁTA	101119741	0	•
	DYSZA TORNADO 0640 1/8"NPT ZIELONA	101119745	0	

Myjka stacjonarna z 1 pompą

Model	SC UNO 5M-200/1050 L EU	SC UNO 6P-170/1610 EU	SC UNO 7P-180/1200 EU
Nr. ref	107340510	107340521	107340541

CECHY PRODUKTU

Licznik motogodzin	•	•	•
Pełne tłoki ceramiczne	•	•	•
Pompa z tłokami ceramicznymi C3			•
Podwozie i rama z solidnej stali	•	•	•
System ostrzegawczy oleju pompy	•	•	•
Inteligentny system sterowania pompą		•	•
Automatyczny start/stop	•	•	
Pompa na6 - 4 tłoki ceramiczne		•	
Dozownik piany (zewnątrzny)	•		
Zbiornik na chemię 2,5 l	•		
Możliwość zawieszenia na ścianie	•	•	•
Aktywacja ciśnieniem	•	•	•
Oslona z tworzywa (EPP)	•	•	•
Lampka on / off		•	•
Lampka serwisowa		•	•

Model	SC UNO 5M-200/1050 EU
Nr. ref	107340512

CECHY PRODUKTU

Licznik motogodzin	•
Pełne tłoki ceramiczne	•
Pompa z tłokami ceramicznymi C3	
Podwozie i rama z solidnej stali	•
System ostrzegawczy oleju pompy	•
Inteligentny system sterowania pompą	•
Automatyczny start/stop	•
Pompa na6 - 4 tłoki ceramiczne	
Dozownik piany (zewnątrzny)	
Zbiornik na chemię 2,5 l	
Możliwość zawieszenia na ścianie	•
Aktywacja ciśnieniem	•
Oslona z tworzywa (EPP)	•
Lampka on / off	•
Lampka serwisowa	•




Myjka stacjonarna z 1 pompą

Dane techniczne	SC UNO 5M-200/1050 L EU	SC UNO 6P-170/1610 EU	SC UNO 7P-180/1200 EU
Ciśnienie pompy (bar/MPa)	200/20	170/17	180/18
Moc czyszczenia (kg/siłę)	5.5	7.9	5.9
Pompa (obr/min)	1450	1450	1450
Pobór mocy (kW)	6.1	8.8	6.7
Napięcie/faza/częstotliwość/prąd (V/~/Hz/A)	400/3/50/13	400/3/50/16	400/3/50/15
Przepływ wody qmaks./qiec l/h	1050/960	1600/1500	1200/1080
Przewód elektryczny (m)	5	5	5
Rozmiar dyszy	.0500	.0900	.0640
Maks. temperatura wlotu (°C)	60	80	80
Tłoki ceramiczne	3	4	4
Długość x szerokość x wysokość (mm)	355x860x560	355x860x560	355x860x560
Wysokość zasysania na sucho (m)	1	1	1
Wysokość zasysania na mokro (m)	2.5	2.5	2.5
Ciężar (kg)	74	84	81

Dane techniczne	SC UNO 5M-200/1050 EU
Ciśnienie pompy (bar/MPa)	200/20
Moc czyszczenia (kg/siłę)	5.5
Pompa (obr/min)	1450
Pobór mocy (kW)	6.1
Napięcie/faza/częstotliwość/prąd (V/~/Hz/A)	400/3/50/13
Przepływ wody qmaks./qiec l/h	1050/960
Przewód elektryczny (m)	5
Rozmiar dyszy	.0500
Maks. temperatura wlotu (°C)	60
Tłoki ceramiczne	3
Długość x szerokość x wysokość (mm)	355x860x560
Wysokość zasysania na sucho (m)	1
Wysokość zasysania na mokro (m)	2.5
Ciężar (kg)	74











● Wyposażenie standardowe, ○ Akcesoria opcjonalne, □ Montaż w fabryce

Akcesoria	Nr. ref	Wymagane min.	SC UNO 5M-200/1050 L EU	SC UNO 6P-170/1610 EU	SC UNO 7P-180/1200 EU
Dysza standard 50° 1/8" NPT					
 DYSZA 50060 1/8	5006	0			○














Zastrzegamy sobie prawo do zmian informacji bez uprzedzenia.

Myjka stacjonarna z 1 pompą











Akcesoria		Nr. ref	Wymagane min.	SC UNO 5M-200/1050 L EU	SC UNO 6P-170/1610 EU	SC UNO 7P-180/1200 EU
	DYSZA 50070 1/8	5007	0			○
Dysze specjalne						
	DYSZA 0640	2802696	0	○		○
	DYSZA DO CZYSZCZENIA ZBIORNIKÓW	15861	0	○		○
	KORPUS DYSZY VARIO 1/8	5888	0	○	○	○
	USZCZELKA DYSZY PA	18430	0	○	○	○
WĘŻE I ZŁĄCZKI						
	WAŻ ZASILAJĄCY 3/4	6465	0	○	○	○
	ZAWÓR ZWROTNY BEZ ZŁĄCZY	106411184	0	○	○	○
	ZAWÓR ZWROTNY KPL. GARDENA	106411177	0	○	○	○
	ZAWÓR ZWROTNY KPL. GEKA	106411179	0	○	○	○
	ZAWÓR ZWROTNY KPL. NITO	106411178	0	○	○	○
	ZŁĄCZE GEKA GWINT WEW. 1"	1719	0	○	○	○
ZŁĄCZA (MĘSKIE)						

Myjka stacjonarna z 1 pompą












Akcesoria		Nr. ref	Wymagane min.	SC UNO 5M-200/1050 L EU	SC UNO 6P-170/1610 EU	SC UNO 7P-180/1200 EU
	ADAPTER DO WĘŻA 3/8	6401067	0	○	○	○
	ADAPTER PISTOLETU KEW DO AKCESORIÓW	66161	0	○	○	○
	GARDENA ZŁĄCZE WĘŻA 3/4"	1608629	0	○	○	○
	ZŁĄCZE NITO WĘŻA 3/4"	1600659	0	○	○	○
	ZŁĄCZE WĘŻA GEKA 3/4"	1311	0	○	○	○
	ZŁĄCZE WĘŻA NITO 1/2"	1604669	0	○	○	○
ZŁĄCZA (ŻEŃSKIE)						
	ADAPTER PISTOLETU WAP DO AKCESORIÓW	66162	0	○	○	○
	PRZYŁĄCZE WODY 20R 3/4	61369	0	○	○	○
	SZYBKOZŁĄCZE 3/4 Z USZCZELKĄ	1602945	0	●	●	●
	SZYBKOZŁĄCZE KEW 3/8 M27X1,5 ZEW	66160	0	○	○	○
	ZŁĄCZE GEKA GWINT WEW. 3/4"	1718	0	○	○	○
Dysza standard 25° 1/8" NPT						



Myjka stacjonarna z 1 pompą

Akcesoria		Nr. ref	Wymagane min.	SC UNO 5M-200/1050 L EU	SC UNO 6P-170/1610 EU	SC UNO 7P-180/1200 EU
	HP NOZZLE 25060 1/8 INCH NPT	2506	0			○
Dysza standard 0° 1/8" NPT						
	DYSZA 25065 1/8	7815	0			○
	HP-NOZZLE 0060 1/8	7819	0			○
WYPOSAŻENIE DO PIASKOWANIA						
	ARMEX-PROSZEK 25 KG	5218617	0	○	○	○
	DYSZA DO PIASKOWANIA GUMOWA PŁASKA	6402317	0	○	○	○
	DYSZA DO PIASKOWANIA PŁASKA, WĘGLIK	6400379	0	○	○	○
	DYSZA PISAKUJĄCA Z PRZEWODEM WSB	6400375	0	○	○	○
	LANCA DO PIASKOWANIA SOFT Z DYSZĄ 05	6401233	0	○	○	○
	LANCA DO PIASKOWANIA, DYSZA 06 GUMOWA	6401365	0			○
	LANCA Z PŁASKĄ DYSZĄ GUMOWĄ	6401364	0	○		
	PROSZEK SUPER BLAST 25KG	8379	0	○	○	○
SZCZOTKI						
	SZCZOTKA (ERGO)	14202	0	○	○	○
















Myjka stacjonarna z 1 pompą

Akcesoria		Nr. ref	Wymagane min.	SC UNO 5M-200/1050 L EU	SC UNO 6P-170/1610 EU	SC UNO 7P-180/1200 EU
	SZCZOTKA DO MYCIA L1550 MM	6400088	0	○	○	○
	SZCZOTKA DO MYCIA L2350MM	6400087	0	○	○	○
	WKŁAD SZCZOTKI WŁOSIE	10356	0	○	○	○
CZYSZCZENIE RUR						
	DYSZA OBROTOWA DO RUR 1/8 DN4	46918	0	○		○
	DYSZA WĘŻA CZYSZCZĄCEGO 05,3/8"	2800084	0	○		
	DYSZA WĘŻA CZYSZCZĄCEGO 06,3/8"	2800894	0	○		○
	PIPE CLEANING HOSEØ4MMX1	46920	0	○		○
	SSAWA DO RUR 1/8INC IG DN4	46921	0	○		○
	WAŻ CIŚNIENIOWY 4X10M	301002490	0	○		○
	WAŻ DO CZYSZCZENIA RUR BEZ DYSZY 4x20m	301002491	0	○		○
	WAŻ DO CZYSZCZENIA RUR BEZ DYSZY 4x30m	301002492	0	○		○
	WAŻ DO CZYSZCZENIA RUR, DYSZA 06, 20M	6401268	0	○		○
Dysza TurboHammer						












Myjka stacjonarna z 1 pompą

Akcesoria		Nr. ref	Wymagane min.	SC UNO 5M-200/1050 L EU	SC UNO 6P-170/1610 EU	SC UNO 7P-180/1200 EU
	DYSZA DO TURBOHAMMER W11 060	48982	0			○
	DYSZA TURBOHAMMER W11 0500	48872	0	○		
	DYSZA TURBOHAMMER W11 1000	102802856	0		○	
	DYSZA TURBOHAMMER W12 050	301001108	0	○		
LANCE FLEXOPOWER						
	FLEXOPOWER HOUSE F.NZ 1/8 OUTS. THREAD	63251	0	○	○	○
	FLEXOPOWER PLUS 960 W/O NOZZLE BLUE	106408229	0	○	○	○
	FLEXOPOWER PLUS 960 ZAKRZYW, BEZ DYSZY	106402282	0	○	○	○
	FLEXOPOWER PLUS 990 W/O NOZZLE BLUE	106408228	0	○	○	○
	FLEXOPOWER PLUS 990 ZAKRZ BEZ DYSZY	106402281	0	○	○	○
	FLEXOPOWER PLUS 1120 W/O NOZZLE BLUE	106408227	0	○	○	○
CHEMIA						
	ALTO ACTIVE WAX 10 L	81177	0	○	○	○
	ALTO ALKAFOAM 25 L	81231	0	○	○	○












Myjka stacjonarna z 1 pompą

Akcesoria		Nr. ref	Wymagane min.	SC UNO 5M-200/1050 L EU	SC UNO 6P-170/1610 EU	SC UNO 7P-180/1200 EU
	ALTO ALLOSIL 25 L	81209	0	○	○	○
	ALTO INTENSIVE 10 L	81137	0	○	○	○
	ALTO PHOSPHATE 25 L	81232	0	○	○	○
	ALTO RIMTOP 10 L	80935	0	○	○	○
	ALTO SPOT-EX 10 L	81207	0	○	○	○
	ALTO UNIVERSAL 10 L	80930	0	○	○	○
FILTRY DO MYJEK						
	FILTR PIASKOWY UNIWERSALNY 50 MIKRON	1604461	0	○	○	○
	WKŁAD FILTRA KARTRIDŻOWEGO 50 µm	1104041	0	○	○	○
	FILTER - WATER/SAND. SS	4601431	0	○	○	○
	FILTR PIASKOWY	106403165	0	○	○	○
	WATER FILTER COMPLETE	107145802	0	○	○	○
Non Blacking High Pressure Hose, DN10						
	WAŻ 10 M 3/8X3/8 SPOŻYW	6101767	0	○	○	○
	WAŻ 15 M 2 OPLOTY 3/8-3/8 SPOŻYW	1401983	0	○	○	○
	WAŻ 20 M 3/8X3/8 SPOŻYW	1401991	0	○	○	○
	WAŻ 25 M 3/8X3/8 SPOŻYW	1402007	0	○	○	○
	WAŻ 30 M 3/8X3/8 SPOŻYW	1402015	0	○	○	○












Myjka stacjonarna z 1 pompą

Akcesoria		Nr. ref	Wymagane min.	SC UNO 5M-200/1050 L EU	SC UNO 6P-170/1610 EU	SC UNO 7P-180/1200 EU
Wąż ciśnieniowy Ø10						
	WAŻ 1 M 2 OPLOTY 3/8" DN10	1402916	0	○	○	○
	WAŻ 2 M 2 OPLOTY 3/8"	1402924	0	○	○	○
	WAŻ 3 M 2 OPLOTY 3/8"	1402932	0	○	○	○
	WAŻ 5 M 2 OPLOTY 3/8"	1402940	0	○	○	○
	WAŻ 10 M 3/8IN DN10	6101766	0	○	●	●
	WAŻ 20MT 3/8 DN10	1402072	0	○	○	○
	WAŻ 50 M 2 OPLOTY 3/8"	1402759	0	○	○	○
	WAŻ CIŚN.25 M / 3/8 DN10	1402080	0	○	○	○
	WAŻ CIŚN.30 M / 3/8 DN10	1402098	0	○	○	○
	WAŻ DN10 15 M 2W 3/8X3/8	1402064	0	○	○	○
ERGO SYSTEM adaptory i złączki						
	ERGO ZŁĄCZE KOMPL.	101119496	0	●	●	●











Myjka stacjonarna z 1 pompą

Akcesoria		Nr. ref	Wymagane min.	SC UNO 5M-200/1050 L EU	SC UNO 6P-170/1610 EU	SC UNO 7P-180/1200 EU
	NYPEL	1609325	0	○	○	○
	PIERŚCIEŃ USZCZ. 23.8X17.2X2 3/8	1801075	0	○	○	○
	SZYBKOZŁĄCZE	106402075	0	○	○	○
	SZYBKOZŁĄCZE WYSOKOCIŚNIENIOWE	101119499	0	○	○	○
	ZŁĄCZE MĘSKIE ERGO 3/8"	1600493	0	○	○	○
	ZŁĄCZE MĘSKIE ERGO 3/8" STAL NIERDZ	1603101	0	○	○	○
Wąż ciśnieniowy Ø12						
	WAŻ 10 M 1/2X3/8	4810219	0		○	○
	WAŻ 15 M 1/2X3/8	4810213	0		○	○
	WAŻ 20 M 1/2X3/8	4810214	0		○	○
SZCZOTKI OBROTOWE						
	SZCZOTKA OBROTOWA DYSZA 055 L800 MM	6400018	0	○		
	SZCZOTKA OBROTOWA DYSZA 055 L1700 MM	6400019	0	○		
	SZCZOTKA OBROTOWA DYSZA 065 L1700 MM	6400016	0			○











Myjka stacjonarna z 1 pompą

Akcesoria	Nr. ref	Wymagane min.	SC UNO 5M-200/1050 L EU	SC UNO 6P-170/1610 EU	SC UNO 7P-180/1200 EU
LANCE SPECJALNE					
	LANCA 1,5 M BEZ DYSZY	6401193	0	○	○
	LANCA DO MYCIA PODWOZI Z DYSZĄ 40065	6400036	0	○	○
	LANCA ZAKRZYWIONA L1090 MM	6402016	0	○	○
INŻEKTORY / PIANOWNICE					
	ADAPTER WĘŻA 30CM ZE ZŁĄCZEM ERGO	301001311	0	○	○
	INŻEKTOR 03 KPL	6401247	0	○	○
	INŻEKTOR DO CHEMII AGRESYWNEJ	6401245	0	○	○
	INŻEKTOR PIANY STANDARD	6401244	0	○	○
	INŻEKTOR PIANY Z BYPASSEM	6401242	0	○	○
	INŻEKTOR PIANY Z BYPASSEM STAL NIERDZEWN	6401243	0	○	○
	LANCA DO PIANOWANIA L600	6404368	0	○	○
	LANCA DO PIANOWANIA L1200 MM	6404369	0	○	○

Myjka stacjonarna z 1 pompą











Aksesoria	Nr. ref	Wymagane min.	SC UNO 5M-200/1050 L EU	SC UNO 6P-170/1610 EU	SC UNO 7P-180/1200 EU
 POJEMNIK NA CHEMIĘ 2.5 L	107141635	0	○	○	○
ZBIORNIK NA DETERGENT - 2.5 L	106403162	0	○	○	○
INNE AKCESORIA					
 SSAWA DO WODY 300L/MIN 06	6402018	0	○		○
PISTOLET NATRYSKOWY					
 PISTOLET ERGO 2000 VARIO PRESS	106403123	0	○	○	○
 PISTOLET ERGO 2000 Z OBROTNICĄ	106403122	0	●	●	●
 PISTOLET ERGO 3000	106402190	0	○	○	○
 PISTOLET VARIO PRESS	106402191	0	○	○	○
 UCHWYT BOCZNY LANCY	106402110	0	○	○	○
 ZŁĄCZE	101119484	0	○	○	○
Dysze Tomado z klipsem barwnym					
 DYSZA TORNADO 0500 1/8"NPT ŻÓŁTA	101119741	0	●		
 DYSZA TORNADO 0640 1/8"NPT ZIELONA	101119745	0			●

Myjka stacjonarna z 1 pompą


Akcesoria		Nr. ref	Wymagane min.	SC UNO 5M-200/1050 L EU	SC UNO 6P-170/1610 EU	SC UNO 7P-180/1200 EU
	OSŁONA DYSZY DO LANCY TORNADO	106402425	0	○	○	○
Wąż ciśnieniowy Ø8						
	WAŻ 20 M 2 OPLOTY ZŁĄCZE ERGO ŻEŃSKIE	301001101	0	○		
	WAŻ Z OPLOTEM 10 M ZŁĄCZE ERGO ŻEŃ	101405770	0	●		
	WAŻ Z OPLOTEM 15 M ZŁĄCZE ERGO ŻEŃSKIE	301001100	0	○		
LANCE KRÓTKIE						
	LANCA PODWÓJNA 90 MM BEZ DYSZY	106402150	0	○	○	○
	LANCA POJEDYŃCZA 9 CM BEZ DYSZY	106402151	0	○	○	○
LANCE TURBOHAMMER						
	TURBOHAMMER PLUS 1130 PROSTA W12 0500	106403003	0	○		
LANCE TORNADO 3000						
	LANCA PROSTA TORNADO PLUS 630	106403013	0	○	○	○
	LANCA TORNADO PLUS 1120 ZAKRZYWIONA	106403010	0	●	●	●
	TORNADO PLUS 1000 ZAKRZYWIONA, BEZ DYSZY	106403011	0	○	○	○
	TORNADO PLUS 2080 ZAKRZYWIONA, BEZ DYSZY	106403012	0	○	○	○
Lance uniwersalne						











Myjka stacjonarna z 1 pompą

Akcesoria		Nr. ref	Wymagane min.	SC UNO 5M-200/1050 L EU	SC UNO 6P-170/1610 EU	SC UNO 7P-180/1200 EU
	LANCA PLUS 1080	106403037	0			
	LANCA UNIVERSAL PLUS 650 BEZ DYSZY PROS	106403032	0	o	o	o
	LANCA UNIVERSAL PLUS 940	106403036	0	o	o	o
	LANCA UNIVERSAL PLUS 1080	106403033	0	o	o	o
	LANCA UNIVERSAL PLUS LANCE 1080	106403035	0	o	o	o
	UNIVERSAL PLUS 1560 PROSTA BEZ DYSZY	106403031	0	o	o	o
	UNIVERSAL PLUS 2060 PROSTA BEZ DYSZY	106403030	0	o	o	o
	UNIW PLUS 1230 ZAKRZYWIONA BEZ DYSZY	106403034	0	o	o	o
ZWIJARKI NA WĘŻE						
	BĘBEN NA WĄŻ Z AUTOMAT ZWIJANIEM 20 M	106403131	0	o	o	o
OPCJE						
	ACCESSORY STORAGE KIT	107371029	0	o	o	o
	ACCESSORY WATER BREAK TANK 40 L/MIN	107371020	0	o	o	o
	CZUJNIK ZABEZPIECZAJĄCY	107371024	0		o	o
Główce czyszczące obrotowe						
	HYDROSCRUB P400 W/O NOZZLES	106403157	0	o	o	o

Myjka stacjonarna z 1 pompą












Akcesoria		Nr. ref	Wymagane min.	SC UNO 5M-200/1050 L EU	SC UNO 6P-170/1610 EU	SC UNO 7P-180/1200 EU
	HYDROSCRUB P500M Ø500 W/WHEELS W/O NOZZL	106403159	0	○	○	○

● Wyposażenie standardowe, ○ Akcesoria opcjonalne, □ Montaż w fabryce











Akcesoria		Nr. ref	Wymagane min.	SC UNO 5M-200/1050 EU
Dysza standard 50° 1/8" NPT				
	DYSZA 50060 1/8	5006	0	
	DYSZA 50070 1/8	5007	0	
Dysze specjalne				
	DYSZA 0640	2802696	0	○
	DYSZA DO CZYSZCZENIA ZBIORNIKÓW	15861	0	○
	KORPUS DYSZY VARIO 1/8	5888	0	○
	USZCZELKA DYSZY PA	18430	0	○
WEŻE I ZŁĄCZKI				
	WAŻ ZASILAJĄCY 3/4	6465	0	○
	ZAWÓR ZWROTNY BEZ ZŁĄCZY	106411184	0	○
	ZAWÓR ZWROTNY KPL. GARDENA	106411177	0	○













Myjka stacjonarna z 1 pompą

	Aksesoria	Nr. ref	Wymagane min.	SC UNO 5M-200/1050 EU
	ZAWÓR ZWROTNY KPL. GEKA	106411179	0	○
	ZAWÓR ZWROTNY KPL. NITO	106411178	0	○
	ZŁĄCZE GEKA GWINT WEW. 1"	1719	0	○
ZŁĄCZA (MĘSKIE)				
	ADAPTER DO WĘŻA 3/8	6401067	0	○
	ADAPTER PISTOLETU KEW DO AKCESORIÓW	66161	0	○
	GARDENA ZŁĄCZE WĘŻA 3/4"	1608629	0	○
	ZŁĄCZE NITO WĘŻA 3/4"	1600659	0	○
	ZŁĄCZE WĘŻA GEKA 3/4"	1311	0	○
	ZŁĄCZE WĘŻA NITO 1/2"	1604669	0	○
ZŁĄCZA (ŻEŃSKIE)				
	ADAPTER PISTOLETU WAP DO AKCESORIÓW	66162	0	○
	PRZYŁĄCZE WODY 20R 3/4	61369	0	○












Myjka stacjonarna z 1 pompą

Akcesoria		Nr. ref	Wymagane min.	SC UNO 5M-200/1050 EU
	SZYBKOZŁĄCZE 3/4 Z USZCZELKĄ	1602945	0	•
	SZYBKOZŁĄCZE KEW 3/8 M27X1,5 ZEW	66160	0	○
	ZŁĄCZE GEKA GWINT WEW. 3/4"	1718	0	○
Dysza standard 25° 1/8" NPT				
	HP NOZZLE 25060 1/8 INCH NPT	2506	0	
Dysza standard 0° 1/8" NPT				
	DYSZA 25065 1/8	7815	0	
	HP-NOZZLE 0060 1/8	7819	0	
WYPOSAŻENIE DO PIASKOWANIA				
	ARMEX-PROSZEK 25 KG	5218617	0	○
	DYSZA DO PIASKOWANIA GUMOWA PŁASKA	6402317	0	○
	DYSZA DO PIASKOWANIA PŁASKA, WĘGLIK	6400379	0	○
	DYSZA PISAKUJĄCA Z PRZEWODEM WSB	6400375	0	○
	LANCA DO PIASKOWANIA SOFT Z DYSZĄ 05	6401233	0	○









Myjka stacjonarna z 1 pompą

Akcesoria		Nr. ref	Wymagane min.	SC UNO 5M-200/1050 EU
	LANCA DO PIASKOWANIA, DYSZA 06 GUMOWA	6401365	0	
	LANCA Z PŁASKĄ DYSZĄ GUMOWĄ	6401364	0	○
	PROSZEK SUPER BLAST 25KG	8379	0	○
SZCZOTKI				
	SZCZOTKA (ERGO)	14202	0	○
	SZCZOTKA DO MYCIA L1550 MM	6400088	0	○
	SZCZOTKA DO MYCIA L2350MM	6400087	0	○
	WKŁAD SZCZOTKI WŁOSIE	10356	0	○
CZYSZCZENIE RUR				
	DYSZA OBROTOWA DO RUR 1/8 DN4	46918	0	○
	DYSZA WĘŻA CZYSZCZĄCEGO 05,3/8"	2800084	0	○
	DYSZA WĘŻA CZYSZCZĄCEGO 06,3/8"	2800894	0	○
	PIPE CLEANING HOSEØ4MMX1	46920	0	○
	SSAWA DO RUR 1/8INC IG DN4	46921	0	○












Myjka stacjonarna z 1 pompą

	Akcesoria	Nr. ref	Wymagane min.	SC UNO 5M-200/1050 EU
	WAŻ CIŚNIENIOWY 4X10M	301002490	0	○
	WAŻ DO CZYSZCZENIA RUR BEZ DYSZY 4x20m	301002491	0	○
	WAŻ DO CZYSZCZENIA RUR BEZ DYSZY 4x30m	301002492	0	○
	WAŻ DO CZYSZCZENIA RUR, DYSZA 06, 20M	6401268	0	○
Dysza TurboHammer				
	DYSZA DO TURBOHAMMER W11 060	48982	0	
	DYSZA TURBOHAMMER W11 0500	48872	0	○
	DYSZA TURBOHAMMER W11 1000	102802856	0	
	DYSZA TURBOHAMMER W12 050	301001108	0	○
LANCE FLEXPPOWER				
	FLEXPPOWER HOUSE F.NZ 1/8 OUTS. THREAD	63251	0	○
	FLEXPPOWER PLUS 960 W/O NOZZLE BLUE	106408229	0	○
	FLEXPPOWER PLUS 960 ZAKRZYW, BEZ DYSZY	106402282	0	○












Myjka stacjonarna z 1 pompą

Akcesoria		Nr. ref	Wymagane min.	SC UNO 5M-200/1050 EU
	FLEXOPOWER PLUS 990 W/O NOZZLE BLUE	106408228	0	○
	FLEXOPOWER PLUS 990 ZAKRZ BEZ DYSZY	106402281	0	○
	FLEXOPOWER PLUS 1120 W/O NOZZLE BLUE	106408227	0	○
CHEMIA				
	ALTO ACTIVE WAX 10 L	81177	0	○
	ALTO ALKAFOAM 25 L	81231	0	○
	ALTO ALLOSIL 25 L	81209	0	○
	ALTO INTENSIVE 10 L	81137	0	○
	ALTO PHOSPHATE 25 L	81232	0	○
	ALTO RIMTOP 10 L	80935	0	○
	ALTO SPOT-EX 10 L	81207	0	○
	ALTO UNIVERSAL 10 L	80930	0	○
FILTRY DO MYJEK				
	FILTR PIASKOWY UNIWERSALNY 50 MIKRON	1604461	0	○
	WKŁAD FILTRA KARTRIDŻOWEGO 50 µm	1104041	0	○
	FILTER - WATER/SAND. SS	4601431	0	○
	FILTR PIASKOWY	106403165	0	○
	WATER FILTER COMPLETE	107145802	0	○
Non Blacking High Pressure Hose, DN10				












Myjka stacjonarna z 1 pompą

	Akcesoria	Nr. ref	Wymagane min.	SC UNO 5M-200/1050 EU
	WAŻ 10 M 3/8X3/8 SPOŻYW	6101767	0	○
	WAŻ 15 M 2 OPLOTY 3/8-3/8 SPOŻYW	1401983	0	○
	WAŻ 20 M 3/8X3/8 SPOŻYW	1401991	0	○
	WAŻ 25 M 3/8X3/8 SPOŻYW	1402007	0	○
	WAŻ 30 M 3/8X3/8 SPOŻYW	1402015	0	○
Wąż ciśnieniowy Ø10				
	WAŻ 1 M 2 OPLOTY 3/8" DN10	1402916	0	○
	WAŻ 2 M 2 OPLOTY 3/8"	1402924	0	○
	WAŻ 3 M 2 OPLOTY 3/8"	1402932	0	○
	WAŻ 5 M 2 OPLOTY 3/8"	1402940	0	○
	WAŻ 10 M 3/8IN DN10	6101766	0	○
	WAŻ 20MT 3/8 DN10	1402072	0	○












Myjka stacjonarna z 1 pompą

Akcesoria		Nr. ref	Wymagane min.	SC UNO 5M-200/1050 EU
	WAŻ 50 M 2 OPLOTY 3/8"	1402759	0	○
	WAŻ CIŚN.25 M / 3/8 DN10	1402080	0	○
	WAŻ CIŚN.30 M / 3/8 DN10	1402098	0	○
	WAŻ DN10 15 M 2W 3/8X3/8	1402064	0	○
ERGO SYSTEM adaptory i złączki				
	ERGO ZŁĄCZE KOMPL.	101119496	0	●
	NYPEL	1609325	0	○
	PIERŚCIEŃ USZCZ. 23.8X17.2X2 3/8	1801075	0	○
	SZYBKOZŁĄCZE	106402075	0	○
	SZYBKOZŁĄCZE WYSOKOCIŚNIENIOWE	101119499	0	○
	ZŁĄCZE MĘSKIE ERGO 3/8"	1600493	0	○
	ZŁĄCZE MĘSKIE ERGO 3/8" STAL NIERDZ	1603101	0	○
Wąż ciśnieniowy Ø12				
	WAŻ 10 M 1/2X3/8	4810219	0	











Myjka stacjonarna z 1 pompą

Akcesoria		Nr. ref	Wymagane min.	SC UNO 5M-200/1050 EU
	WAŻ 15 M 1/2X3/8	4810213	0	
	WAŻ 20 M 1/2X3/8	4810214	0	
SZCZOTKI OBROTOWE				
	SZCZOTKA OBROTOWA DYSZA 055 L800 MM	6400018	0	○
	SZCZOTKA OBROTOWA DYSZA 055 L1700 MM	6400019	0	○
	SZCZOTKA OBROTOWA DYSZA 065 L1700 MM	6400016	0	
LANCE SPECJALNE				
	LANCA 1,5 M BEZ DYSZY	6401193	0	○
	LANCA DO MYCIA PODWOZI Z DYSZĄ 40065	6400036	0	○
	LANCA ZAKRZYWIONA L1090 MM	6402016	0	○
INŻEKTORY / PIANOWNICE				
	ADAPTER WĘŻA 30CM ZE ZŁĄCZEM ERGO	301001311	0	○
	INŻEKTOR 03 KPL	6401247	0	○
	INŻEKTOR DO CHEMII AGRESYWNEJ	6401245	0	○











Myjka stacjonarna z 1 pompą

Akcesoria		Nr. ref	Wymagane min.	SC UNO 5M-200/1050 EU
	INŻEKTOR PIAŃY STANDARD	6401244	0	○
	INŻEKTOR PIAŃY Z BYPASSEM	6401242	0	○
	INŻEKTOR PIAŃY Z BYPASSEM STAL NIERDZEWN	6401243	0	○
	LANCA DO PIANOWANIA L600	6404368	0	○
	LANCA DO PIANOWANIA L1200 MM	6404369	0	○
	POJEMNIK NA CHEMIĘ 2.5 L	107141635	0	○
	ZBIORNIK NA DETERGENT - 2.5 L	106403162	0	○
INNE AKCESORIA				
	SSAWA DO WODY 300L/MIN 06	6402018	0	○
PISTOLET NATRYSKOWY				
	PISTOLET ERGO 2000 VARIO PRESS	106403123	0	○
	PISTOLET ERGO 2000 Z OBROTNICĄ	106403122	0	●
	PISTOLET ERGO 3000	106402190	0	○
	PISTOLET VARIO PRESS	106402191	0	○





Myjka stacjonarna z 1 pompą

Akcesoria		Nr. ref	Wymagane min.	SC UNO 5M-200/1050 EU
	UCHWYT BOCZNY LANCY	106402110	0	○
	ZŁĄCZE	101119484	0	○
Dysze Tornado z klipsem barwnym				
	DYSZA TORNADO 0500 1/8"NPT ŻÓŁTA	101119741	0	●
	DYSZA TORNADO 0640 1/8"NPT ZIELONA	101119745	0	
	OSŁONA DYSZY DO LANCY TORNADO	106402425	0	○
Wąż ciśnieniowy Ø8				
	WAŻ 20 M 2 OPLOTY ZŁĄCZE ERGO ŻEŃSKIE	301001101	0	
	WAŻ Z OPLOTEM 10 M ZŁĄCZE ERGO ŻEŃ	101405770	0	●
	WAŻ Z OPLOTEM 15 M ZŁĄCZE ERGO ŻEŃSKIE	301001100	0	
LANCE KRÓTKIE				
	LANCA PODWÓJNA 90 MM BEZ DYSZY	106402150	0	○
	LANCA POJEDYŃCZA 9 CM BEZ DYSZY	106402151	0	○
LANCE TURBOHAMMER				
	TURBOHAMMER PLUS 1130 PROSTA W12 0500	106403003	0	○
LANCE TORNADO 3000				

Myjka stacjonarna z 1 pompą

	Aksesoria	Nr. ref	Wymagane min.	SC UNO 5M-200/1050 EU
	LANCA PROSTA TORNADO PLUS 630	106403013	0	○
	LANCA TORNADO PLUS 1120 ZAKRZYWIONA	106403010	0	●
	TORNADO PLUS 1000 ZAKRZYWIONA, BEZ DYSZY	106403011	0	○
	TORNADO PLUS 2080 ZAKRZYWIONA, BEZ DYSZY	106403012	0	○
Lance uniwersalne				
	LANCA PLUS 1080	106403037	0	
	LANCA UNIVERSAL PLUS 650 BEZ DYSZY PROS	106403032	0	○
	LANCA UNIVERSAL PLUS 940	106403036	0	○
	LANCA UNIVERSAL PLUS 1080	106403033	0	○
	LANCA UNIVERSAL PLUS LANCE 1080	106403035	0	○
	UNIVERSAL PLUS 1560 PROSTA BEZ DYSZY	106403031	0	○
	UNIVERSAL PLUS 2060 PROSTA BEZ DYSZY	106403030	0	○

Myjka stacjonarna z 1 pompą

Akcesoria		Nr. ref	Wymagane min.	SC UNO 5M-200/1050 EU
	UNI PLUS 1230 ZAKRZYWIONA BEZ DYSZY	106403034	0	○
ZWIJARKI NA WĘŻE				
	BĘBEN NA WAŻ Z AUTOMAT ZWIJANIEM 20 M	106403131	0	○
OPCJE				
	ACCESSORY STORAGE KIT	107371029	0	○
	ACCESSORY WATER BREAK TANK 40 L/MIN	107371020	0	○
	CZUJNIK ZABEZPIECZAJĄCY	107371024	0	○
Główce czyszczące obrotowe				
	HYDROSCRUB P400 W/O NOZZLES	106403157	0	○
	HYDROSCRUB P500M Ø500 W/WHEELS W/O NOZZL	106403159	0	○