

Modułowy odkurzacz atestowany w klasie L,M i H

Występuje w wersjach atestowanych klas L-M lub H do zbierania materiałów niebezpiecznych. W standardowym wyposażeniu występuje ręczny otrząsacz filtra i dźwignia zwalniania zbiornika. Opcjonalnie dostępne są warianty wykonane częściowo lub w całości ze stali nierdzewnej, posiadające filtr wlotowy HEPA H14 lub filtr Nomex.

- Cicha praca
- Wysoka wydajność filtracji
- Dopuszczony do zbierania materiałów niebezpiecznych
- Kontrola stanu pracy

S2 to jednofazowy odkurzacz przemysłowy z 2 silnikami z układem chłodzenia „by-pass”. Wyposażony w panel sterowania zapewniający łatwą obsługę i kontrolę stanu pracy. Występuje w wersjach atestowanych klas L, M lub H do zbierania materiałów niebezpiecznych.



Zdjęcia produktów mają charakter poglądowy

- Wyposażenie standardowe
- Wyposażenie standardowe
- Wyposażenie standardowe
- Wyposażenie standardowe

Model	S2 L40 LC	S2 L40 LC CC	S2 L40 LC FM
Nr. ref	4010300174	4010300180	4010300192

CECHY PRODUKTU

Ręczny otrząsacz filtra	•	•	•
Bezpieczny system worków na śmieci			
Elektryczny otrząsacz filtra			
System cyklonowy		•	
Zbiornik ze stali nierdzewnej			
Zatwierdzone do zbierania pyłu klasy M			
Zatwierdzone do zbierania pyłu klasy H			
Model na rynek angielski			
Wskaźnik podłączenia do prądu	•	•	•
Wskaźnik zapelnienia filtra HEPA (ELEKTRONICZNY)			
Filtr HEPA przed turbiną			
Filtr klasy M			•
Zbiornik 40 l	•	•	•
Zbiornik i komora filtra ze stali nierdzewnej			



Modułowy odkurzacz atestowany w klasie L,M i H

Model	S2 L40 LC	S2 L40 LC CC	S2 L40 LC FM
Nr. ref	4010300174	4010300180	4010300192

CECHY PRODUKTU

Zatwierdzone do zbierania pyłów niebezpiecznych klasy L	•	•	•
Wskaźnik zabrudzenia filtra (ELEKTRONICZNY)	•	•	•
Zbieranie do worków plastikowych			
Stać kontrola			

Model	S2 L40 LC AU	S2 L40 LC X	S2 L40 MC
Nr. ref	4010300201	4010300207	4010300219

CECHY PRODUKTU

Ręczny otrząsacz filtra	•	•	•
Bezpieczny system worków na śmieci			
Elektryczny otrząsacz filtra			
System cyklonowy			
Zbiornik ze stali nierdzewnej		•	
Zatwierdzone do zbierania pyłu klasy M			•
Zatwierdzone do zbierania pyłu klasy H			
Model na rynek angielski			
Wskaźnik podłączenia do prądu	•	•	•
Wskaźnik zapelnienia filtra HEPA (ELEKTRONICZNY)	•		
Filtr HEPA przed turbiną	•		
Filtr klasy M			•
Zbiornik 40 l	•	•	•
Zbiornik i komora filtra ze stali nierdzewnej			
Zatwierdzone do zbierania pyłów niebezpiecznych klasy L	•	•	
Wskaźnik zabrudzenia filtra (ELEKTRONICZNY)	•	•	•
Zbieranie do worków plastikowych			
Stać kontrola			

Model	S2 L40 HC	S2 L40 HC X	S2 L40 HC XX
Nr. ref	4010300225	4010300231	4010300237

CECHY PRODUKTU

Ręczny otrząsacz filtra	•	•	•
Bezpieczny system worków na śmieci	•	•	•
Elektryczny otrząsacz filtra			
System cyklonowy			



Modułowy odkurzacz atestowany w klasie L,M i H

Model	S2 L40 HC	S2 L40 HC X	S2 L40 HC XX
Nr. ref	4010300225	4010300231	4010300237

CECHY PRODUKTU

Zbiornik ze stali nierdzewnej		•	
Zatwierdzone do zbierania pyłu klasy M			
Zatwierdzone do zbierania pyłu klasy H	•	•	•
Model na rynek angielski			
Wskaźnik podłączenia do prądu	•	•	•
Wskaźnik zapelnienia filtra HEPA (ELEKTRONICZNY)	•		
Filtr HEPA przed turbiną	•		
Filtr klasy M	•	•	•
Zbiornik 40 l	•	•	•
Zbiornik i komora filtra ze stali nierdzewnej			•
Zatwierdzone do zbierania pyłów niebezpiecznych klasy L			
Wskaźnik zabrudzenia filtra (ELEKTRONICZNY)	•	•	•
Zbieranie do worków plastikowych			
Stała kontrola			

Model	S2 L40 LC SE FM	S2 L40 LC SC
Nr. ref	4010300270	4010300355

CECHY PRODUKTU

Ręczny otrząsacz filtra			•
Bezpieczny system worków na śmieci			
Elektryczny otrząsacz filtra		•	
System cyklonowy			
Zbiornik ze stali nierdzewnej			
Zatwierdzone do zbierania pyłu klasy M			
Zatwierdzone do zbierania pyłu klasy H			
Model na rynek angielski			
Wskaźnik podłączenia do prądu		•	•
Wskaźnik zapelnienia filtra HEPA (ELEKTRONICZNY)			
Filtr HEPA przed turbiną			
Filtr klasy M		•	
Zbiornik 40 l		•	•
Zbiornik i komora filtra ze stali nierdzewnej			
Zatwierdzone do zbierania pyłów niebezpiecznych klasy L		•	•
Wskaźnik zabrudzenia filtra (ELEKTRONICZNY)		•	•



Modułowy odkurzacz atestowany w klasie L,M i H

Model	S2 L40 LC SE FM	S2 L40 LC SC
Nr. ref	4010300270	4010300355

CECHY PRODUKTU

Zbieranie do worków plastikowych

Stała kontrola

•

Dane techniczne	S2 L40 LC	S2 L40 LC CC	S2 L40 LC FM
Napięcie (V)	230	230	230
Częstotliwość (Hz)	50-60	50-60	50-60
Klasa zabezpieczenia IP	44	44	44
Klasa izolacji	I	I	I
Moc znamionowa silnika (kW)	2	2	2
Przepływ powietrza bez węża (m ³ /godz - l/min)	330 - 5500	330 - 5500	330 - 5500
Max. vacuum (kPa - mbar)	21.1 - 211	21.1 - 211	21.1 - 211
Poziom ciśnienia akustycznego (dB(A))	70	70	70
Pojemność pojemnika (l)	40	40	40
Powierzchnia filtra głównego (cm ²)	19500	19500	19500
Wlot (mm)	70	70	70
Długość x szerokość x wysokość (mm)	800x600x1230	800x600x1230	800x600x1230
Ciężar (kg)	62	62	62

Dane techniczne	S2 L40 LC AU	S2 L40 LC X	S2 L40 MC
Napięcie (V)	230	230	230
Częstotliwość (Hz)	50-60	50-60	50-60
Klasa zabezpieczenia IP	44	44	44
Klasa izolacji	I	I	I
Moc znamionowa silnika (kW)	2	2	2
Przepływ powietrza bez węża (m ³ /godz - l/min)	330 - 5500	330 - 5500	330 - 5500
Max. vacuum (kPa - mbar)	21.1 - 211	21.1 - 211	21.1 - 211
Poziom ciśnienia akustycznego (dB(A))	70	70	70
Pojemność pojemnika (l)	40	40	40
Powierzchnia filtra głównego (cm ²)	19500	19500	19500
Wlot (mm)	70	70	70
Długość x szerokość x wysokość (mm)	800x600x1230	800x600x1230	800x600x1230
Ciężar (kg)	62	62	64



Modułowy odkurzacz atestowany w klasie L,M i H

Dane techniczne	S2 L40 HC	S2 L40 HC X	S2 L40 HC XX
Napięcie (V)	230	230	230
Częstotliwość (Hz)	50-60	50-60	50-60
Klasa zabezpieczenia IP	44	44	44
Klasa izolacji	I	I	I
Moc znamionowa silnika (kW)	2	2	2
Przepływ powietrza bez węża (m ³ /godz - l/min)	330 - 5500	330 - 5500	330 - 5500
Max. vacuum (kPa - mbar)	21.1 - 211	21.1 - 211	21.1 - 211
Poziom ciśnienia akustycznego (dB(A))	70	70	70
Pojemność pojemnika (l)	40	40	40
Powierzchnia filtra głównego (cm ²)	19500	19500	19500
Włot (mm)	70	70	70
Długość x szerokość x wysokość (mm)	800x600x1230	800x600x1230	800x600x1230
Ciężar (kg)	67	67	67







Dane techniczne	S2 L40 LC SE FM	S2 L40 LC SC
Napięcie (V)	230	230
Częstotliwość (Hz)	50-60	50-60
Klasa zabezpieczenia IP	44	44
Klasa izolacji	I	I
Moc znamionowa silnika (kW)	2	2
Przepływ powietrza bez węża (m ³ /godz - l/min)	330 - 5500	330 - 5500
Max. vacuum (kPa - mbar)	21.1 - 211	21.1 - 211
Poziom ciśnienia akustycznego (dB(A))	70	70
Pojemność pojemnika (l)	40	40
Powierzchnia filtra głównego (cm ²)	19500	19500
Włot (mm)	70	70
Długość x szerokość x wysokość (mm)	800x600x1230	800x600x1230
Ciężar (kg)	62	62

● Wyposażenie standardowe, ○ Akcesoria opcjonalne, □ Montaż w fabryce













Akcesoria	Nr. ref	Wymagane min.	S2 L40 LC	S2 L40 LC CC	S2 L40 LC FM
FILTRY					
FILTR GWIAZDOWY D460 KLASA L	40000338	1	○	○	○
FILTR GWIAZDOWY KIT D460 M KLASA	40000492	1	○	○	○
FILTR HEPA M.125/1216	Z5 60357	1	○	○	○
SAFE BAG D.460 STD WITH SAFETY BELT	4084001244	1	○	○	○
WORKI FILTRUJĄCE					














Modułowy odkurzacz atestowany w klasie L,M i H

Aksesoria	Nr. ref	Wymagane min.	S2 L40 LC	S2 L40 LC CC	S2 L40 LC FM
WORKI PAP. 5-P GM/GS 82	81584000	1	○	○	○
OPCJE					
BRACKET FOR CONTAINER LIFT MODELS	4056000394	1	○	○	○
KIT LIFTING MS2-S3	4056000493	1	○	○	○
KIT LIQUIDS M.S3	4056000498	1	○	○	○
WKŁADKA CYKLONOWA D460	Z5 60109	1	○	○	○
PODŁOGOWA SSAWA CZOŁOWA					
 SSAWA CZOŁOWA 600MM	4056000487	1	○	○	○
INNE AKCESORIA					
BRACKET EMPTYING BELT D460 COMPLETE	Z5 36074	1	○	○	○
EMPTYING BELT D460 COMPLETE	Z5 36073	1	○	○	○
ZESTAW ZAWORU ODCINAJCEGO S3B SS	4056000519	1	○	○	○
ZESPOŁY MONTAŻOWE					
KRATKA I ZAWÓR D460	Z5 60034	1	○	○	○
ZESTAWY AKCESORIÓW					
 KIT ACC.D.50 GENERAL CLEANING	Z7 24146	1	○	○	○
KIT INLET X PAPER BAG D.70 COMP.WITH	Z5 60351	1	○	○	○
 ZESTAW AKCES.D50 PRZEMYSŁOWY	Z7 24151	1	○	○	○
 ZESTAW AKCES. D50 STD	Z7 24156	1	○	○	○
WAŻ I ŁĄCZNIK					
 BENT CONNECTION D50/40 Z.PLT.	Z7 22015	1	○	○	○
BENT CONNECTION D70 FE	Z7 21032	1	○	○	○
 CONNECTION JOINT D70 INOX	Z7 22242	1	○	○	○

Modułowy odkurzacz atestowany w klasie L,M i H

Aksesoria	Nr. ref	Wymagane min.	S2 L40 LC	S2 L40 LC CC	S2 L40 LC FM
 Łącznik D40 ocynk	Z7 21004	1	○	○	○
 Przylącze D70	Z7 21001	1	○	○	○
 REDUCER REGULATION D70/50 COMPLETE	Z7 22162	1	○	○	○
 REDUCER REGULATION D.70/40 COMPLETE	Z7 22164	1	○	○	○
 REDUKCJA D70/40 STAL	Z7 22002	1	○	○	○
 REDUKCJA D70/50 STAL	Z7 22001	1	○	○	○
 SZYBKOZŁĄCZE D40 STAL	Z7 22186	1	○	○	○
 SZYBKOZŁĄCZE D50 STAL	Z7 22187	1	○	○	○
 UCHWYT WYGIĘTY D50	Z7 21012	1	○	○	○
 Złącze D40	Z7 21013	1	○	○	○
 ZŁĄCZE D50 STAL	Z7 21002	1	○	○	○
 ZŁĄCZE D70 STAL	Z7 21000	1	○	○	○












Modułowy odkurzacz atestowany w klasie L,M i H

Akcesoria		Nr. ref	Wymagane min.	S2 L40 LC	S2 L40 LC CC	S2 L40 LC FM
	Złączka d70 inox	Z7 22231	0	○	○	○
SSAWKA STOŻKOWA						
	CONIC END D50/20 COMPLETE	Z7 22141	1	○	○	○
	CONIC TUBE D40 SYLICONE	Z7 21086	1	○	○	○
	SSAWA STOŻEK D70 GUMOWA	Z7 21009	1	○	○	○
	Ssawka	Z7 22142	1	○	○	○
	Stożek D40	Z7 21011	1	○	○	○
	STOŻEK D50	Z7 21010	1	○	○	○
SSAWKA SZCZELINOWA						
	Dysza D40 ocynk	Z7 21027	1	○	○	○
	FLAT LANCE D50/40 ZINC PLT.	Z7 22021	1	○	○	○
	FLAT LANCE D70 ZINC PLT.	Z7 21028	1	○	○	○
	FLAT LANCE DIAL D40 FE COMP.DIAL NYLON	Z7 22088	1	○	○	○













Modułowy odkurzacz atestowany w klasie L,M i H

Aksesoria	Nr. ref	Wymagane min.	S2 L40 LC	S2 L40 LC CC	S2 L40 LC FM
 FLAT LANCE DIAL D40 FE COMPLETE DIAL	Z7 22024	1	○	○	○
 FLAT LANCE DIAL D50 FE COMP.DIAL NYLON	Z7 22089	1	○	○	○
 FLAT LANCE DIAL D50 FE COMPLETE DIAL	Z7 22023	1	○	○	○
 FLAT LANCE FITTING D.50 FE	Z7 21075	1	○	○	○
 LANCA PŁASKA D40 MM500 PVC	Z7 24014	1	○	○	○
 LANCA PŁASKA D50 MM500 PVC	Z7 24013	1	○	○	○
 LANCA PŁASKA D70 MM1000 PVC	Z7 24012	1	○	○	○
 SCRAPING SUCKER D50 FE	Z7 22034	1	○	○	○
 SCRAPING SUCKER D50 INOX	Z7 22278	1	○	○	○
 SSAWA PODŁOGOWA D50	Z7 21026	1	○	○	○
 SSAWA ZDZIERAJĄCA D40 INOX	Z7 22277	1	○	○	○
 SSAWA ZDZIERAJĄCA D40 STAL	Z7 22033	1	○	○	○













Modułowy odkurzacz atestowany w klasie L,M i H

Aksesoria	Nr. ref	Wymagane min.	S2 L40 LC	S2 L40 LC CC	S2 L40 LC FM
 SSAWA ZDZIERAJĄCA D70/200	Z7 22090	1	○	○	○
 SUCKER RUBBER MM120 GREY	Z7 21030	1	○	○	○
WEŹE I ZŁĄCZKI					
 CONNECTION JOINT D50 INOX	Z7 22241	1	○	○	○
 G.REDUCER D70/40 INOX COMPLETE	Z7 22235	0	○	○	○
 Łącznik D40 inox	Z7 21033	1	○	○	○
 Redukcja D70/40 inox	Z7 22224	1	○	○	○
 REDUKCJA D70/50 INOX	Z7 22225	1	○	○	○
 REDUKCJA REG.D70/50 INOX	Z7 22236	0	○	○	○
 TIE D40-60	Z8 40040	1	○	○	○
 Złącze D40	Z7 22240	1	○	○	○
 ZŁĄCZE D50 INOX	Z7 21034	1	○	○	○
RURY PRZEDŁUŻAJĄCE					


Modułowy odkurzacz atestowany w klasie L,M i H

Aksesoria	Nr. ref	Wymagane min.	S2 L40 LC	S2 L40 LC CC	S2 L40 LC FM
 ALUMINIUM EXTENSION D50 MT1 INLET PIN	Z7 22385	1	○	○	○
 EXTENSION D40 MT.3 ALUMINIUM COMPLETE	Z7 22006	1	○	○	○
 EXTENSION D50 MT.1 ALUMINIUM COMPLETE	Z7 22005	1	○	○	○
 EXTENSION D50 MT.2 ALUMINIUM COMPLETE	Z7 22004	1	○	○	○
 EXTENSION D50 MT.3 ALUMINIUM COMPLETE	Z7 22003	1	○	○	○
 HANDGRIP D40 ALUMINIUM COMPLETE	Z7 22026	1	○	○	○
 HANDGRIP D50 ALUMINIUM COMPLETE	Z7 22025	1	○	○	○
 Przedłużenie 1m	Z7 22008	1	○	○	○
 Przedłużenie 2m	Z7 22007	1	○	○	○
 Uchwyt D40 chromowany	Z7 22121	1	○	○	○
 UCHWYT WYG. D50 CHROM	Z7 22122	1	○	○	○
SSAWA PODŁOGOWA DO PRACY NA MOKRO					
 LIQ.SUCKER D40 MM500 FE COMPLETE	Z7 22168	1	○	○	○












Modułowy odkurzacz atestowany w klasie L,M i H

Aksesoria	Nr. ref	Wymagane min.	S2 L40 LC	S2 L40 LC CC	S2 L40 LC FM
 LIQUIDS SUCKER D40 MM400 FE COMPLETE	Z7 22028	1	○	○	○
 LIQUIDS SUCKER D50 MM400 FE COMPLETE	Z7 22027	1	○	○	○
 SSAWA DO PŁYNÓW D50 MM500 STAL	Z7 22167	1	○	○	○
SSAWA PODŁOGOWA DO PRACY NA SUCHO					
 AUTOBUS SUCKER D50 200 AL. COMPLETE	Z7 22170	1	○	○	○
 DYSZA D50	Z7 22137	1	○	○	○
 MOB.SUCKER STRIP D40 MM400 FE COMPLETE	Z7 22138	1	○	○	○
 MOBILE SUCKER D40 MM300 FE COMPLETE	Z7 22171	1	○	○	○
 MOBILE SUCKER D50 MM300 FE COMPLETE	Z7 22172	1	○	○	○
 RURA PROSTA D50 MM400 STAL	Z7 22273	1	○	○	○
 SSAWA PODŁOGOWA D40 MM300 STAL	Z7 22174	1	○	○	○
 SSAWA PODŁOGOWA D40 MM400 STAL	Z7 22030	1	○	○	○
 SSAWA PODŁOGOWA D50	Z7 22148	1	○	○	○

Modułowy odkurzacz atestowany w klasie L,M i H

Akcesoria	Nr. ref	Wymagane min.	S2 L40 LC	S2 L40 LC CC	S2 L40 LC FM
 SSAWA PODŁOGOWA D50 MM300 STAL	Z7 22175	1	○	○	○
 SSAWA PODŁOGOWA D50 MM400 STAL	Z7 22029	1	○	○	○
 SSAWA PODŁOGOWA D50/500 STAL	Z7 22147	1	○	○	○
 SUCKER D40 MM400 ALUMINIUM	Z7 22031	1	○	○	○
 SUCKER D50 MM400 ALUMINIUM	Z7 22032	1	○	○	○
 SUCKER x FURNACES D40 MM400 FE COMPLETE	Z7 22272	1	○	○	○
 Szczotka D40, 300mm	Z7 22194	1	○	○	○
 SZCZOTKA D40 MM220 30 KOMPLET	Z7 22193	1	○	○	○
 SZCZOTKA D40 MM220 90 KOMPLET	Z7 22042	1	○	○	○
 SZCZOTKA D40 MM300 90 KOMPLET	Z7 22043	1	○	○	○
 SZCZOTKA D40 MM400 30 KOMPLET	Z7 22195	1	○	○	○
 SZCZOTKA D40 MM400 90 KOMPLET	Z7 22044	1	○	○	○






Modułowy odkurzacz atestowany w klasie L,M i H

Akcesoria		Nr. ref	Wymagane min.	S2 L40 LC	S2 L40 LC CC	S2 L40 LC FM
	SZCZOTKA D50 MM220 30 KOMPLET	Z7 22196	1	○	○	○
	SZCZOTKA D50 MM220 90 KOMPLET	Z7 22038	1	○	○	○
	SZCZOTKA D50 MM300 30 KOMPLET	Z7 22197	1	○	○	○
	SZCZOTKA D50 MM300 90 KOMPLET	Z7 22039	1	○	○	○
	SZCZOTKA D50 MM400 30 KOMPLET	Z7 22198	1	○	○	○
	SZCZOTKA D50 MM400 90 KOMPLET	Z7 22040	1	○	○	○
SSAWA OKRĄGŁA Z WŁOSIEM						
	PAINTBRUSH D50/100 STEEL COMPLETE	Z7 22048	1	○	○	○
	SSAWA OKRĄGŁA D50/100	Z7 22047	1	○	○	○
WAŻ SSĄCY						
	AIR HOSE D40MT5+SLEEVES	Z7 22362	1	○	○	○
	AIR HOSE D50MT5+SLEEVES	Z7 22363	1	○	○	○
	AIR HOSE D70MT5+SLEEVES	Z7 22364	1	○	○	○

Modułowy odkurzacz atestowany w klasie L,M i H

Aksesoria	Nr. ref	Wymagane min.	S2 L40 LC	S2 L40 LC CC	S2 L40 LC FM
 FLEX HOSE D40MT5+SLEEVES	Z7 22360	1	○	○	○
 FLEX HOSE D50MT5+SLEEVES	Z7 22361	1	○	○	○
 HOSED40 POLYURETHAN MT3+SLEEVE	Z7 22297	1	○	○	○
 POL HOSE D40 MT5+SLEEVES	Z7 22365	1	○	○	○
 POL HOSE D70 MT5+SLEEVES	Z7 22367	1	○	○	○
 TUBE D70 AIR MT3 + SLEEVES	Z7 22063	1	○	○	○
 waż D70 3m PU	Z7 22299	1	○	○	○
 WAŻ ELAST D40/3M ZE ZŁĄCZAMI	Z7 22150	1	○	○	○
 WAŻ ELAST D50/3M ZE ZŁĄCZAMI	Z7 22151	1	○	○	○
 WAŻ ELAST. D40/3M ZE ZŁĄCZAMI	Z7 22049	1	○	○	○
 WAŻ ELAST. D50/3M ZE ZŁĄCZAMI	Z7 22062	1	○	○	○
 Wąż pu 3m d50	Z7 22298	1	○	○	○

Modułowy odkurzacz atestowany w klasie L,M i H










Akcesoria		Nr. ref	Wymagane min.	S2 L40 LC	S2 L40 LC CC	S2 L40 LC FM
	Wąż pu 5m d50	Z7 22366	1	○	○	○
SSAWKI DO CZYSZCZENIA RUR						
	CURVED BRUSH FOR PIPES D40/100 FE COMPL	Z7 22132	1	○	○	○
	SSAWA OKR.WŁOSIE D50/100 STAL	Z7 22131	1	○	○	○
SSAWA						
	LIQ.SUCKER D50 MM400 INOX COMPLETE	Z7 22294	1	○	○	○
	LIQUIDS SUCKER D40 MM400 INOX COMPLETE	Z7 22296	1	○	○	○
	LISTWY GUMOWE SSAWY 400 MM 10-P	Z8 20295	1	○	○	○
	PACK10 RUBBERS FIX.NOZZLE mm600-700	Z8 20297	1	○	○	○
	PACK 10 STRIP MOBILE S. mm.500	Z8 23041	1	○	○	○
	Wkłady szczotkowe 10	Z8 23040	1	○	○	○

● Wyposażenie standardowe, ○ Akcesoria opcjonalne, □ Montaż w fabryce













Akcesoria		Nr. ref	Wymagane min.	S2 L40 LC AU	S2 L40 LC X	S2 L40 MC
FILTRY						
	FILTR GWIAZDOWY D460 KLASA L	40000338	1	○		○
	FILTR GWIAZDOWY KIT D460 M KLASA	40000492	1	○		○
	FILTR HEPA M.125/1216	Z5 60357	1	○		○
	SAFE BAG D.460 STD WITH SAFETY BELT	4084001244	1	○		○
WORKI FILTRUJĄCE						
	WORKI PAP. 5-P GM/GS 82	81584000	1	○		○
OPCJE						
	BRACKET FOR CONTAINER LIFT MODELS	4056000394	1	○		○
	KIT LIFTING MS2-S3	4056000493	1			
	KIT LIQUIDS M.S3	4056000498	1	○		○
	WKŁADKA CYKLONOWA D460	Z5 60109	1	○		○
PODŁOGOWA SSAWA CZOŁOWA						















Modułowy odkurzacz atestowany w klasie L,M i H

Akcesoria	Nr. ref	Wymagane min.	S2 L40 LC AU	S2 L40 LC X	S2 L40 MC
 SSAWA CZOŁOWA 600MM	4056000487	1	○		○
INNE AKCESORIA					
BRACKET EMPTYING BELT D460 COMPLETE	Z5 36074	1	○		○
EMPTYING BELT D460 COMPLETE	Z5 36073	1	○		○
ZESTAW ZAWORU ODCINAJCEGO S3B SS	4056000519	1	○		○
ZESPOŁY MONTAŻOWE					
KRATKA I ZAWÓR D460	Z5 60034	1	○		○
ZESTAWY AKCESORIÓW					
 KIT ACC.D.50 GENERAL CLEANING	Z7 24146	1	○		○
KIT INLET X PAPER BAG D.70 COMP.WITH	Z5 60351	1	○		○
 ZESTAW AKCES.D50 PRZEMYSŁOWY	Z7 24151	1	○		○
 ZESTAW AKCES. D50 STD	Z7 24156	1	○		○
WAŻ I ŁĄCZNIK					
 BENT CONNECTION D50/40 Z.PLT.	Z7 22015	1	○		○
BENT CONNECTION D70 FE	Z7 21032	1	○		○
 CONNECTION JOINT D70 INOX	Z7 22242	1	○		○
 Łącznik D40 ocynk	Z7 21004	1	○		○
 Przyłącze D70	Z7 21001	1	○		○
 REDUCER REGULATION D70/50 COMPLETE	Z7 22162	1	○		○













Modułowy odkurzacz atestowany w klasie L,M i H

Akcesoria	Nr. ref	Wymagane min.	S2 L40 LC AU	S2 L40 LC X	S2 L40 MC
 REDUCER REGULATION D.70/40 COMPLETE	Z7 22164	1	○		○
 REDUKCJA D70/40 STAL	Z7 22002	1	○		○
 REDUKCJA D70/50 STAL	Z7 22001	1	○		○
 SZYBKOZŁĄCZE D40 STAL	Z7 22186	1	○		○
 SZYBKOZŁĄCZE D50 STAL	Z7 22187	1	○		○
 UCHWYT WYGIETY D50	Z7 21012	1	○		○
 Złącze D40	Z7 21013	1	○		○
 ZŁĄCZE D50 STAL	Z7 21002	1	○		○
 ZŁĄCZE D70 STAL	Z7 21000	1	○		○
 Złączka d70 inox	Z7 22231	0	○		○
SSAWKA STOŻKOWA					
 CONIC END D50/20 COMPLETE	Z7 22141	1	○		○
 CONIC TUBE D40 SYLICONE	Z7 21086	1	○		○













Modułowy odkurzacz atestowany w klasie L,M i H

Akcesoria		Nr. ref	Wymagane min.	S2 L40 LC AU	S2 L40 LC X	S2 L40 MC
	SSAWA STOŻEK D70 GUMOWA	Z7 21009	1	○		○
	Ssawka	Z7 22142	1	○		○
	Stożek D40	Z7 21011	1	○		○
	STOŻEK D50	Z7 21010	1	○		○
SSAWKA SZCZELINOWA						
	Dysza D40 ocynk	Z7 21027	1	○		○
	FLAT LANCE D50/40 ZINC PLT.	Z7 22021	1	○		○
	FLAT LANCE D70 ZINC PLT.	Z7 21028	1	○		○
	FLAT LANCE DIAL D40 FE COMP.DIAL NYLON	Z7 22088	1	○		○
	FLAT LANCE DIAL D40 FE COMPLETE DIAL	Z7 22024	1	○		○
	FLAT LANCE DIAL D50 FE COMP.DIAL NYLON	Z7 22089	1	○		○
	FLAT LANCE DIAL D50 FE COMPLETE DIAL	Z7 22023	1	○		○
	FLAT LANCE FITTING D.50 FE	Z7 21075	1	○		○












Modułowy odkurzacz atestowany w klasie L,M i H

Akcesoria		Nr. ref	Wymagane min.	S2 L40 LC AU	S2 L40 LC X	S2 L40 MC
	LANCA PŁASKA D40 MM500 PVC	Z7 24014	1	○		○
	LANCA PŁASKA D50 MM500 PVC	Z7 24013	1	○		○
	LANCA PŁASKA D70 MM1000 PVC	Z7 24012	1	○		○
	SCRAPING SUCKER D50 FE	Z7 22034	1	○		○
	SCRAPING SUCKER D50 INOX	Z7 22278	1	○		○
	SSAWA PODŁOGOWA D50	Z7 21026	1	○		○
	SSAWA ZDZIERAJĄCA D40 INOX	Z7 22277	1	○		○
	SSAWA ZDZIERAJĄCA D40 STAL	Z7 22033	1	○		○
	SSAWA ZDZIERAJĄCA D70/200	Z7 22090	1	○		○
	SUCKER RUBBER MM120 GREY	Z7 21030	1	○		○
WEŻE I ZŁĄCZKI						
	CONNECTION JOINT D50 INOX	Z7 22241	1	○		○
	G.REDUCER D70/40 INOX COMPLETE	Z7 22235	0	○		○













Modułowy odkurzacz atestowany w klasie L,M i H

Akcesoria		Nr. ref	Wymagane min.	S2 L40 LC AU	S2 L40 LC X	S2 L40 MC
	Łącznik D40 inox	Z7 21033	1	○		○
	Redukcja D70/40 inox	Z7 22224	1	○		○
	REDUKCJA D70/50 INOX	Z7 22225	1	○		○
	REDUKCJA REG.D70/50 INOX	Z7 22236	0	○		○
	TIE D40-60	Z8 40040	1	○		○
	Złącze D40	Z7 22240	1	○		○
	ZŁĄCZE D50 INOX	Z7 21034	1	○		○
RURY PRZEDŁUŻAJĄCE						
	ALUMINIUM EXTENSION D50 MT1 INLET PIN	Z7 22385	1	○		○
	EXTENSION D40 MT.3 ALUMINIUM COMPLETE	Z7 22006	1	○		○
	EXTENSION D50 MT.1 ALUMINIUM COMPLETE	Z7 22005	1	○		○
	EXTENSION D50 MT.2 ALUMINIUM COMPLETE	Z7 22004	1	○		○
	EXTENSION D50 MT.3 ALUMINIUM COMPLETE	Z7 22003	1	○		○













Modułowy odkurzacz atestowany w klasie L,M i H

Akcesoria		Nr. ref	Wymagane min.	S2 L40 LC AU	S2 L40 LC X	S2 L40 MC
	HANDGRIP D40 ALUMINIUM COMPLETE	Z7 22026	1	○		○
	HANDGRIP D50 ALUMINIUM COMPLETE	Z7 22025	1	○		○
	Przedłużenie 1m	Z7 22008	1	○		○
	Przedłużenie 2m	Z7 22007	1	○		○
	Uchwyt D40 chromowany	Z7 22121	1	○		○
	UCHWYT WYG. D50 CHROM	Z7 22122	1	○		○
SSAWA PODŁOGOWA DO PRACY NA MOKRO						
	LIQ. SUCKER D40 MM500 FE COMPLETE	Z7 22168	1	○		○
	LIQUIDS SUCKER D40 MM400 FE COMPLETE	Z7 22028	1	○		○
	LIQUIDS SUCKER D50 MM400 FE COMPLETE	Z7 22027	1	○		○
	SSAWA DO PŁYNÓW D50 MM500 STAL	Z7 22167	1	○		○
SSAWA PODŁOGOWA DO PRACY NA SUCHO						
	AUTOBUS SUCKER D50 200 AL. COMPLETE	Z7 22170	1	○		○












Modułowy odkurzacz atestowany w klasie L,M i H

Aksesoria	Nr. ref	Wymagane min.	S2 L40 LC AU	S2 L40 LC X	S2 L40 MC
 DYSZA D50	Z7 22137	1	○		○
 MOB.SUCKER STRIP D40 MM400 FE COMPLETE	Z7 22138	1	○		○
 MOBILE SUCKER D40 MM300 FE COMPLETE	Z7 22171	1	○		○
 MOBILE SUCKER D50 MM300 FE COMPLETE	Z7 22172	1	○		○
 RURA PROSTA D50 MM400 STAL	Z7 22273	1	○		○
 SSAWA PODŁOGOWA D40 MM300 STAL	Z7 22174	1	○		○
 SSAWA PODŁOGOWA D40 MM400 STAL	Z7 22030	1	○		○
 SSAWA PODŁOGOWA D50	Z7 22148	1	○		○
 SSAWA PODŁOGOWA D50 MM300 STAL	Z7 22175	1	○		○
 SSAWA PODŁOGOWA D50 MM400 STAL	Z7 22029	1	○		○
 SSAWA PODŁOGOWA D50/500 STAL	Z7 22147	1	○		○
 SUCKER D40 MM400 ALUMINIUM	Z7 22031	1	○		○












Modułowy odkurzacz atestowany w klasie L,M i H

Aksesoria	Nr. ref	Wymagane min.	S2 L40 LC AU	S2 L40 LC X	S2 L40 MC
 SUCKER D50 MM400 ALUMINIUM	Z7 22032	1	○		○
 SUCKER x FURNACES D40 MM400 FE COMPLETE	Z7 22272	1	○		○
 Szczotka D40, 300mm	Z7 22194	1	○		○
 SZCZOTKA D40 MM220 30 KOMPLET	Z7 22193	1	○		○
 SZCZOTKA D40 MM220 90 KOMPLET	Z7 22042	1	○		○
 SZCZOTKA D40 MM300 90 KOMPLET	Z7 22043	1	○		○
 SZCZOTKA D40 MM400 30 KOMPLET	Z7 22195	1	○		○
 SZCZOTKA D40 MM400 90 KOMPLET	Z7 22044	1	○		○
 SZCZOTKA D50 MM220 30 KOMPLET	Z7 22196	1	○		○
 SZCZOTKA D50 MM220 90 KOMPLET	Z7 22038	1	○		○
 SZCZOTKA D50 MM300 30 KOMPLET	Z7 22197	1	○		○
 SZCZOTKA D50 MM300 90 KOMPLET	Z7 22039	1	○		○



Modułowy odkurzacz atestowany w klasie L,M i H

Aksesoria	Nr. ref	Wymagane min.	S2 L40 LC AU	S2 L40 LC X	S2 L40 MC
 SZCZOTKA D50 MM400 30 KOMPLET	Z7 22198	1	○		○
 SZCZOTKA D50 MM400 90 KOMPLET	Z7 22040	1	○		○
SSAWA OKRĄGŁA Z WŁOSIEM					
 PAINTBRUSH D50/100 STEEL COMPLETE	Z7 22048	1	○		○
 SSAWA OKRĄGŁA D50/100	Z7 22047	1	○		○
WAŻ SSĄCY					
 AIR HOSE D40MT5+SLEEVES	Z7 22362	1	○		○
 AIR HOSE D50MT5+SLEEVES	Z7 22363	1	○		○
 AIR HOSE D70MT5+SLEEVES	Z7 22364	1	○		○
 FLEX HOSE D40MT5+SLEEVES	Z7 22360	1	○		○
 FLEX HOSE D50MT5+SLEEVES	Z7 22361	1	○		○
 HOSED40 POLYURETHAN MT3+SLEEVE	Z7 22297	1	○		○
 POL HOSE D40 MT5+SLEEVES	Z7 22365	1	○		○


Modułowy odkurzacz atestowany w klasie L,M i H

Akcesoria		Nr. ref	Wymagane min.	S2 L40 LC AU	S2 L40 LC X	S2 L40 MC
	POL HOSE D70 MT5+SLEEVES	Z7 22367	1	○		○
	TUBE D70 AIR MT3 + SLEEVES	Z7 22063	1	○		○
	wąż D70 3m PU	Z7 22299	1	○		○
	WAŻ ELAST D40/3M ZE ZŁĄCZAMI	Z7 22150	1	○		○
	WAŻ ELAST D50/3M ZE ZŁĄCZAMI	Z7 22151	1	○		○
	WAŻ ELAST. D40/3M ZE ZŁĄCZAMI	Z7 22049	1	○		○
	WAŻ ELAST. D50/3M ZE ZŁĄCZAMI	Z7 22062	1	○		○
	Wąż pu 3m d50	Z7 22298	1	○		○
	Wąż pu 5m d50	Z7 22366	1	○		○
SSAWKI DO CZYSZCZENIA RUR						
	CURVED BRUSH FOR PIPES D40/100 FE COMPL	Z7 22132	1	○		○
	SSAWA OKR.WŁOSIE D50/100 STAL	Z7 22131	1	○		○
SSAWA						












Modułowy odkurzacz atestowany w klasie L,M i H

Akcesoria		Nr. ref	Wymagane min.	S2 L40 LC AU	S2 L40 LC X	S2 L40 MC
	LIQ.SUCKER D50 MM400 INOX COMPLETE	Z7 22294	1	○		○
	LIQUIDS SUCKER D40 MM400 INOX COMPLETE	Z7 22296	1	○		○
	LISTWY GUMOWE SSAWY 400 MM 10-P	Z8 20295	1	○		○
	PACK10 RUBBERS FIX.NOZZLE mm600-700	Z8 20297	1	○		○
	PACK 10 STRIP MOBILE S. mm.500	Z8 23041	1	○		○
	Wkłady szczotkowe 10	Z8 23040	1	○		○













● Wyposażenie standardowe, ○ Akcesoria opcjonalne, □ Montaż w fabryce

Akcesoria		Nr. ref	Wymagane min.	S2 L40 HC	S2 L40 HC X	S2 L40 HC XX
FILTRY						
	FILTR GWIAZDOWY D460 KLASA L	40000338	1	○		○
	FILTR GWIAZDOWY KIT D460 M KLASA	40000492	1	○		○
	FILTR HEPA M.125/1216	Z5 60357	1	○		○
	SAFE BAG D.460 STD WITH SAFETY BELT	4084001244	1	○		○
WORKI FILTRUJĄCE						
	WORKI PAP. 5-P GM/GS 82	81584000	1	○		○
OPCJE						
	BRACKET FOR CONTAINER LIFT MODELS	4056000394	1	○		○
	KIT LIFTING MS2-S3	4056000493	1			
	KIT LIQUIDS M.S3	4056000498	1	○		○
	WKŁADKA CYKLONOWA D460	Z5 60109	1	○		○
PODŁOGOWA SSAWA CZOŁOWA						
	SSAWA CZOŁOWA 600MM	4056000487	1	○		○
INNE AKCESORIA						
	BRACKET EMPTYING BELT D460 COMPLETE	Z5 36074	1	○		○
	EMPTYING BELT D460 COMPLETE	Z5 36073	1	○		○
	ZESTAW ZAWORU ODCINAJCEGO S3B SS	4056000519	1	○		○
ZESPOŁY MONTAŻOWE						
	KRATKA I ZAWÓR D460	Z5 60034	1	○		○
ZESTAWY AKCESORIÓW						













Modułowy odkurzacz atestowany w klasie L,M i H

Aksesoria	Nr. ref	Wymagane min.	S2 L40 HC	S2 L40 HC X	S2 L40 HC XX
 KIT ACC.D.50 GENERAL CLEANING	Z7 24146	1	○		○
KIT INLET X PAPER BAG D.70 COMP.WITH	Z5 60351	1	○		○
 ZESTAW AKGES.D50 PRZEMYSŁOWY	Z7 24151	1	○		○
 ZESTAW AKCES. D50 STD	Z7 24156	1	○		○
WAŻ I ŁĄCZNIK					
 BENT CONNECTION D50/40 Z.PLT.	Z7 22015	1	○		○
BENT CONNECTION D70 FE	Z7 21032	1	○		○
 CONNECTION JOINT D70 INOX	Z7 22242	1	○		○
 Łącznik D40 ocynk	Z7 21004	1	○		○
 Przyłącze D70	Z7 21001	1	○		○
 REDUCER REGULATION D70/50 COMPLETE	Z7 22162	1	○		○
 REDUCER REGULATION D.70/40 COMPLETE	Z7 22164	1	○		○
 REDUKCJA D70/40 STAL	Z7 22002	1	○		○
 REDUKCJA D70/50 STAL	Z7 22001	1	○		○













Modułowy odkurzacz atestowany w klasie L,M i H

Akcesoria	Nr. ref	Wymagane min.	S2 L40 HC	S2 L40 HC X	S2 L40 HC XX
 SZYBKOZŁĄCZE D40 STAL	Z7 22186	1	○		○
 SZYBKOZŁĄCZE D50 STAL	Z7 22187	1	○		○
 UCHWYT WYGIĘTY D50	Z7 21012	1	○		○
 Złącze D40	Z7 21013	1	○		○
 ZŁĄCZE D50 STAL	Z7 21002	1	○		○
 ZŁĄCZE D70 STAL	Z7 21000	1	○		○
 Złączka d70 inox	Z7 22231	0	○		○
SSAWKA STOŻKOWA					
 CONIC END D50/20 COMPLETE	Z7 22141	1	○		○
 CONIC TUBE D40 SYLICONE	Z7 21086	1	○		○
 SSAWA STOŻEK D70 GUMOWA	Z7 21009	1	○		○
 Ssawka	Z7 22142	1	○		○
 Stożek D40	Z7 21011	1	○		○













Modułowy odkurzacz atestowany w klasie L,M i H

Akcesoria		Nr. ref	Wymagane min.	S2 L40 HC	S2 L40 HC X	S2 L40 HC XX
	STOŻEK D50	Z7 21010	1	○		○
SSAWKA SZCZELINOWA						
	Dysza D40 ocynk	Z7 21027	1	○		○
	FLAT LANCE D50/40 ZINC PLT.	Z7 22021	1	○		○
	FLAT LANCE D70 ZINC PLT.	Z7 21028	1	○		○
	FLAT LANCE DIAL D40 FE COMP.DIAL NYLON	Z7 22088	1	○		○
	FLAT LANCE DIAL D40 FE COMPLETE DIAL	Z7 22024	1	○		○
	FLAT LANCE DIAL D50 FE COMP.DIAL NYLON	Z7 22089	1	○		○
	FLAT LANCE DIAL D50 FE COMPLETE DIAL	Z7 22023	1	○		○
	FLAT LANCE FITTING D.50 FE	Z7 21075	1	○		○
	LANCA PŁASKA D40 MM500 PVC	Z7 24014	1	○		○
	LANCA PŁASKA D50 MM500 PVC	Z7 24013	1	○		○
	LANCA PŁASKA D70 MM1000 PVC	Z7 24012	1	○		○












Modułowy odkurzacz atestowany w klasie L,M i H

Aksesoria	Nr. ref	Wymagane min.	S2 L40 HC	S2 L40 HC X	S2 L40 HC XX
 SCRAPING SUCKER D50 FE	Z7 22034	1	○		○
 SCRAPING SUCKER D50 INOX	Z7 22278	1	○		○
 SSAWA PODŁOGOWA D50	Z7 21026	1	○		○
 SSAWA ZDZIERAJĄCA D40 INOX	Z7 22277	1	○		○
 SSAWA ZDZIERAJĄCA D40 STAL	Z7 22033	1	○		○
 SSAWA ZDZIERAJĄCA D70/200	Z7 22090	1	○		○
 SUCKER RUBBER MM120 GREY	Z7 21030	1	○		○
WEŻE I ZŁĄCZKI					
 CONNECTION JOINT D50 INOX	Z7 22241	1	○		○
 G.REDUCER D70/40 INOX COMPLETE	Z7 22235	0	○		○
 Łącznik D40 inox	Z7 21033	1	○		○
 Redukcja D70/40 inox	Z7 22224	1	○		○
 REDUKCJA D70/50 INOX	Z7 22225	1	○		○













Modułowy odkurzacz atestowany w klasie L,M i H

Akcesoria		Nr. ref	Wymagane min.	S2 L40 HC	S2 L40 HC X	S2 L40 HC XX
	REDUKCJA REG.D70/50 INOX	Z7 22236	0	○		○
	TIE D40-60	Z8 40040	1	○		○
	Złącze D40	Z7 22240	1	○		○
	ZŁĄCZE D50 INOX	Z7 21034	1	○		○
RURY PRZEDŁUŻAJĄCE						
	ALUMINIUM EXTENSION D50 MT1 INLET PIN	Z7 22385	1	○		○
	EXTENSION D40 MT.3 ALUMINIUM COMPLETE	Z7 22006	1	○		○
	EXTENSION D50 MT.1 ALUMINIUM COMPLETE	Z7 22005	1	○		○
	EXTENSION D50 MT.2 ALUMINIUM COMPLETE	Z7 22004	1	○		○
	EXTENSION D50 MT.3 ALUMINIUM COMPLETE	Z7 22003	1	○		○
	HANDGRIP D40 ALUMINIUM COMPLETE	Z7 22026	1	○		○
	HANDGRIP D50 ALUMINIUM COMPLETE	Z7 22025	1	○		○
	Przedłużenie 1m	Z7 22008	1	○		○













Modułowy odkurzacz atestowany w klasie L,M i H

Akcesoria	Nr. ref	Wymagane min.	S2 L40 HC	S2 L40 HC X	S2 L40 HC XX
 Przedłużenie 2m	Z7 22007	1	○		○
 Uchwyt D40 chromowany	Z7 22121	1	○		○
 UCHWYT WYG. D50 CHROM	Z7 22122	1	○		○
SSAWA PODŁOGOWA DO PRACY NA MOKRO					
 LIQ.SUCKER D40 MM500 FE COMPLETE	Z7 22168	1	○		○
 LIQUIDS SUCKER D40 MM400 FE COMPLETE	Z7 22028	1	○		○
 LIQUIDS SUCKER D50 MM400 FE COMPLETE	Z7 22027	1	○		○
 SSAWA DO PŁYNÓW D50 MM500 STAL	Z7 22167	1	○		○
SSAWA PODŁOGOWA DO PRACY NA SUCHO					
 AUTOBUS SUCKER D50 200 AL. COMPLETE	Z7 22170	1	○		○
 DYSZA D50	Z7 22137	1	○		○
 MOB.SUCKER STRIP D40 MM400 FE COMPLETE	Z7 22138	1	○		○
 MOBILE SUCKER D40 MM300 FE COMPLETE	Z7 22171	1	○		○













Modułowy odkurzacz atestowany w klasie L,M i H

Aksesoria	Nr. ref	Wymagane min.	S2 L40 HC	S2 L40 HC X	S2 L40 HC XX
 MOBILE SUCKER D50 MM300 FE COMPLETE	Z7 22172	1	○		○
 RURA PROSTA D50 MM400 STAL	Z7 22273	1	○		○
 SSAWA PODŁOGOWA D40 MM300 STAL	Z7 22174	1	○		○
 SSAWA PODŁOGOWA D40 MM400 STAL	Z7 22030	1	○		○
 SSAWA PODŁOGOWA D50	Z7 22148	1	○		○
 SSAWA PODŁOGOWA D50 MM300 STAL	Z7 22175	1	○		○
 SSAWA PODŁOGOWA D50 MM400 STAL	Z7 22029	1	○		○
 SSAWA PODŁOGOWA D50/500 STAL	Z7 22147	1	○		○
 SUCKER D40 MM400 ALUMINIUM	Z7 22031	1	○		○
 SUCKER D50 MM400 ALUMINIUM	Z7 22032	1	○		○
 SUCKER x FURNACES D40 MM400 FE COMPLETE	Z7 22272	1	○		○
 Szczotka D40, 300mm	Z7 22194	1	○		○










Modułowy odkurzacz atestowany w klasie L,M i H

Aksesoria	Nr. ref	Wymagane min.	S2 L40 HC	S2 L40 HC X	S2 L40 HC XX
 SZCZOTKA D40 MM220 30 KOMPLET	Z7 22193	1	○		○
 SZCZOTKA D40 MM220 90 KOMPLET	Z7 22042	1	○		○
 SZCZOTKA D40 MM300 90 KOMPLET	Z7 22043	1	○		○
 SZCZOTKA D40 MM400 30 KOMPLET	Z7 22195	1	○		○
 SZCZOTKA D40 MM400 90 KOMPLET	Z7 22044	1	○		○
 SZCZOTKA D50 MM220 30 KOMPLET	Z7 22196	1	○		○
 SZCZOTKA D50 MM220 90 KOMPLET	Z7 22038	1	○		○
 SZCZOTKA D50 MM300 30 KOMPLET	Z7 22197	1	○		○
 SZCZOTKA D50 MM300 90 KOMPLET	Z7 22039	1	○		○
 SZCZOTKA D50 MM400 30 KOMPLET	Z7 22198	1	○		○
 SZCZOTKA D50 MM400 90 KOMPLET	Z7 22040	1	○		○
SSAWA OKRĄGŁA Z WŁOSIEM					
 PAINTBRUSH D50/100 STEEL COMPLETE	Z7 22048	1	○		○

Modułowy odkurzacz atestowany w klasie L,M i H





Akcesoria	Nr. ref	Wymagane min.	S2 L40 HC	S2 L40 HC X	S2 L40 HC XX
 SSAWA OKRĄGŁA D50/100	Z7 22047	1	○		○
WAŻ SSACY					
 AIR HOSE D40MT5+SLEEVES	Z7 22362	1	○		○
 AIR HOSE D50MT5+SLEEVES	Z7 22363	1	○		○
 AIR HOSE D70MT5+SLEEVES	Z7 22364	1	○		○
 FLEX HOSE D40MT5+SLEEVES	Z7 22360	1	○		○
 FLEX HOSE D50MT5+SLEEVES	Z7 22361	1	○		○
 HOSED40 POLYURETHAN MT3+SLEEVE	Z7 22297	1	○		○
 POL HOSE D40 MT5+SLEEVES	Z7 22365	1	○		○
 POL HOSE D70 MT5+SLEEVES	Z7 22367	1	○		○
 TUBE D70 AIR MT3 + SLEEVES	Z7 22063	1	○		○
 waż D70 3m PU	Z7 22299	1	○		○
 WAŻ ELAST D40/3M ZE ZŁĄCZAMI	Z7 22150	1	○		○

Modułowy odkurzacz atestowany w klasie L,M i H













Akcesoria	Nr. ref	Wymagane min.	S2 L40 HC	S2 L40 HC X	S2 L40 HC XX
 WAŻ ELAST D50/3M ZE ZŁĄCZAMI	Z7 22151	1	○		○
 WAŻ ELAST. D40/3M ZE ZŁĄCZAMI	Z7 22049	1	○		○
 WAŻ ELAST. D50/3M ZE ZŁĄCZAMI	Z7 22062	1	○		○
 Wąż pu 3m d50	Z7 22298	1	○		○
 Wąż pu 5m d50	Z7 22366	1	○		○
SSAWKI DO CZYSZCZENIA RUR					
 CURVED BRUSH FOR PIPES D40/100 FE COMPL	Z7 22132	1	○		○
 SSAWA OKR.WŁOSIE D50/100 STAL	Z7 22131	1	○		○
SSAWA					
 LIQ.SUCKER D50 MM400 INOX COMPLETE	Z7 22294	1	○		○
 LIQUIDS SUCKER D40 MM400 INOX COMPLETE	Z7 22296	1	○		○
	LISTWY GUMOWE SSAWY 400 MM 10-P	Z8 20295	1	○	○
	PACK10 RUBBERS FIX.NOZZLE mm600-700	Z8 20297	1	○	○
	PACK 10 STRIP MOBILE S. mm.500	Z8 23041	1	○	○
	Wkłady szczotkowe 10	Z8 23040	1	○	○

Modułowy odkurzacz atestowany w klasie L,M i H












● Wyposażenie standardowe, ○ Akcesoria opcjonalne, □ Montaż w fabryce

Akcesoria	Nr. ref	Wymagane min.	S2 L40 LC SE FM	S2 L40 LC SC
FILTRY				
FILTR GWIAZDOWY D460 KLASA L	40000338	1	○	○
FILTR GWIAZDOWY KIT D460 M KLASA	40000492	1	○	○
FILTR HEPA M.125/1216	Z5 60357	1	○	○
SAFE BAG D.460 STD WITH SAFETY BELT	4084001244	1	○	○
WORKI FILTRUJĄCE				
WORKI PAP. 5-P GM/GS 82	81584000	1	○	○
OPCJE				
BRACKET FOR CONTAINER LIFT MODELS	4056000394	1	○	○
KIT LIFTING MS2-S3	4056000493	1		
KIT LIQUIDS M.S3	4056000498	1	○	○
WKŁADKA CYKLONOWA D460	Z5 60109	1	○	○
PODŁOGOWA SSAWA CZOŁOWA				
 SSAWA CZOŁOWA 600MM	4056000487	1	○	○
INNE AKCESORIA				
BRACKET EMPTYING BELT D460 COMPLETE	Z5 36074	1	○	○
EMPTYING BELT D460 COMPLETE	Z5 36073	1	○	○
ZESTAW ZAWORU ODCINAJCEGO S3B SS	4056000519	1	○	○
ZESPOŁY MONTAŻOWE				
KRATKA I ZAWÓR D460	Z5 60034	1	○	○
ZESTAWY AKCESORIÓW				
 KIT ACC.D.50 GENERAL CLEANING	Z7 24146	1	○	○
KIT INLET X PAPER BAG D.70 COMP.WITH	Z5 60351	1	○	○
 ZESTAW AKCES.D50 PRZEMYSŁOWY	Z7 24151	1	○	○
 ZESTAW AKCES. D50 STD	Z7 24156	1	○	○
WAŻ I ŁĄCZNIK				













Modułowy odkurzacz atestowany w klasie L,M i H

Akcesoria		Nr. ref	Wymagane min.	S2 L40 LC SE FM	S2 L40 LC SC
	BENT CONNECTION D50/40 Z.PLT.	Z7 22015	1	○	○
	BENT CONNECTION D70 FE	Z7 21032	1	○	○
	CONNECTION JOINT D70 INOX	Z7 22242	1	○	○
	Łącznik D40 ocynk	Z7 21004	1	○	○
	Przyłącze D70	Z7 21001	1	○	○
	REDUCER REGULATION D70/50 COMPLETE	Z7 22162	1	○	○
	REDUCER REGULATION D.70/40 COMPLETE	Z7 22164	1	○	○
	REDUKCJA D70/40 STAL	Z7 22002	1	○	○
	REDUKCJA D70/50 STAL	Z7 22001	1	○	○
	SZYBKOZŁĄCZE D40 STAL	Z7 22186	1	○	○
	SZYBKOZŁĄCZE D50 STAL	Z7 22187	1	○	○
	UCHWYT WYGIETY D50	Z7 21012	1	○	○
	Złącze D40	Z7 21013	1	○	○













Modułowy odkurzacz atestowany w klasie L,M i H

Akcesoria		Nr. ref	Wymagane min.	S2 L40 LC SE FM	S2 L40 LC SC
	ZŁĄCZE D50 STAL	Z7 21002	1	○	○
	ZŁĄCZE D70 STAL	Z7 21000	1	○	○
	Złączka d70 inox	Z7 22231	0	○	○
SSAWKA STOŻKOWA					
	CONIC END D50/20 COMPLETE	Z7 22141	1	○	○
	CONIC TUBE D40 SYLICONE	Z7 21086	1	○	○
	SSAWA STOŻEK D70 GUMOWA	Z7 21009	1	○	○
	Ssawka	Z7 22142	1	○	○
	Stożek D40	Z7 21011	1	○	○
	STOŻEK D50	Z7 21010	1	○	○
SSAWKA SZCZELINOWA					
	Dysza D40 ocynk	Z7 21027	1	○	○
	FLAT LANCE D50/40 ZINC PLT.	Z7 22021	1	○	○













Modułowy odkurzacz atestowany w klasie L,M i H

Akcesoria		Nr. ref	Wymagane min.	S2 L40 LC SE FM	S2 L40 LC SC
	FLAT LANCE D70 ZINC PLT.	Z7 21028	1	○	○
	FLAT LANCE DIAL D40 FE COMP.DIAL NYLON	Z7 22088	1	○	○
	FLAT LANCE DIAL D40 FE COMPLETE DIAL	Z7 22024	1	○	○
	FLAT LANCE DIAL D50 FE COMP.DIAL NYLON	Z7 22089	1	○	○
	FLAT LANCE DIAL D50 FE COMPLETE DIAL	Z7 22023	1	○	○
	FLAT LANCE FITTING D.50 FE	Z7 21075	1	○	○
	LANCA PŁASKA D40 MM500 PVC	Z7 24014	1	○	○
	LANCA PŁASKA D50 MM500 PVC	Z7 24013	1	○	○
	LANCA PŁASKA D70 MM1000 PVC	Z7 24012	1	○	○
	SCRAPING SUCKER D50 FE	Z7 22034	1	○	○
	SCRAPING SUCKER D50 INOX	Z7 22278	1	○	○
	SSAWA PODŁOGOWA D50	Z7 21026	1	○	○












Modułowy odkurzacz atestowany w klasie L,M i H

Akcesoria		Nr. ref	Wymagane min.	S2 L40 LC SE FM	S2 L40 LC SC
	SSAWA ZDZIERAJĄCA D40 INOX	Z7 22277	1	○	○
	SSAWA ZDZIERAJĄCA D40 STAL	Z7 22033	1	○	○
	SSAWA ZDZIERAJĄCA D70/200	Z7 22090	1	○	○
	SUCKER RUBBER MM120 GREY	Z7 21030	1	○	○
WEŻE I ZŁĄCZKI					
	CONNECTION JOINT D50 INOX	Z7 22241	1	○	○
	G.REDUCER D70/40 INOX COMPLETE	Z7 22235	0	○	○
	Łącznik D40 inox	Z7 21033	1	○	○
	Redukcja D70/40 inox	Z7 22224	1	○	○
	REDUKCJA D70/50 INOX	Z7 22225	1	○	○
	REDUKCJA REG.D70/50 INOX	Z7 22236	0	○	○
	TIE D40-60	Z8 40040	1	○	○
	Złącze D40	Z7 22240	1	○	○













Modułowy odkurzacz atestowany w klasie L,M i H

Akcesoria		Nr. ref	Wymagane min.	S2 L40 LC SE FM	S2 L40 LC SC
	ZŁĄCZE D50 INOX	Z7 21034	1	○	○
RURY PRZEDŁUŻAJĄCE					
	ALUMINIUM EXTENSION D50 MT1 INLET PIN	Z7 22385	1	○	○
	EXTENSION D40 MT.3 ALUMINIUM COMPLETE	Z7 22006	1	○	○
	EXTENSION D50 MT.1 ALUMINIUM COMPLETE	Z7 22005	1	○	○
	EXTENSION D50 MT.2 ALUMINIUM COMPLETE	Z7 22004	1	○	○
	EXTENSION D50 MT.3 ALUMINIUM COMPLETE	Z7 22003	1	○	○
	HANDGRIP D40 ALUMINIUM COMPLETE	Z7 22026	1	○	○
	HANDGRIP D50 ALUMINIUM COMPLETE	Z7 22025	1	○	○
	Przedłużenie 1m	Z7 22008	1	○	○
	Przedłużenie 2m	Z7 22007	1	○	○
	Uchwyt D40 chromowany	Z7 22121	1	○	○
	UCHWYT WYG. D50 CHROM	Z7 22122	1	○	○












Modułowy odkurzacz atestowany w klasie L,M i H

Akcesoria		Nr. ref	Wymagane min.	S2 L40 LC SE FM	S2 L40 LC SC
SSAWA PODŁOGOWA DO PRACY NA MOKRO					
	LIQ.SUCKER D40 MM500 FE COMPLETE	Z7 22168	1	○	○
	LIQUIDS SUCKER D40 MM400 FE COMPLETE	Z7 22028	1	○	○
	LIQUIDS SUCKER D50 MM400 FE COMPLETE	Z7 22027	1	○	○
	SSAWA DO PŁYNÓW D50 MM500 STAL	Z7 22167	1	○	○
SSAWA PODŁOGOWA DO PRACY NA SUCHO					
	AUTOBUS SUCKER D50 200 AL. COMPLETE	Z7 22170	1	○	○
	DYSZA D50	Z7 22137	1	○	○
	MOB.SUCKER STRIP D40 MM400 FE COMPLETE	Z7 22138	1	○	○
	MOBILE SUCKER D40 MM300 FE COMPLETE	Z7 22171	1	○	○
	MOBILE SUCKER D50 MM300 FE COMPLETE	Z7 22172	1	○	○
	RURA PROSTA D50 MM400 STAL	Z7 22273	1	○	○
	SSAWA PODŁOGOWA D40 MM300 STAL	Z7 22174	1	○	○













Modułowy odkurzacz atestowany w klasie L,M i H

Aksesoria	Nr. ref	Wymagane min.	S2 L40 LC SE FM	S2 L40 LC SC
 SSAWA PODŁOGOWA D40 MM400 STAL	Z7 22030	1	○	○
 SSAWA PODŁOGOWA D50	Z7 22148	1	○	○
 SSAWA PODŁOGOWA D50 MM300 STAL	Z7 22175	1	○	○
 SSAWA PODŁOGOWA D50 MM400 STAL	Z7 22029	1	○	○
 SSAWA PODŁOGOWA D50/500 STAL	Z7 22147	1	○	○
 SUCKER D40 MM400 ALUMINIUM	Z7 22031	1	○	○
 SUCKER D50 MM400 ALUMINIUM	Z7 22032	1	○	○
 SUCKER x FURNACES D40 MM400 FE COMPLETE	Z7 22272	1	○	○
 Szczotka D40, 300mm	Z7 22194	1	○	○
 SZCZOTKA D40 MM220 30 KOMPLET	Z7 22193	1	○	○
 SZCZOTKA D40 MM220 90 KOMPLET	Z7 22042	1	○	○
 SZCZOTKA D40 MM300 90 KOMPLET	Z7 22043	1	○	○








Modułowy odkurzacz atestowany w klasie L,M i H

Akcesoria		Nr. ref	Wymagane min.	S2 L40 LC SE FM	S2 L40 LC SC
	SZCZOTKA D40 MM400 30 KOMPLET	Z7 22195	1	○	○
	SZCZOTKA D40 MM400 90 KOMPLET	Z7 22044	1	○	○
	SZCZOTKA D50 MM220 30 KOMPLET	Z7 22196	1	○	○
	SZCZOTKA D50 MM220 90 KOMPLET	Z7 22038	1	○	○
	SZCZOTKA D50 MM300 30 KOMPLET	Z7 22197	1	○	○
	SZCZOTKA D50 MM300 90 KOMPLET	Z7 22039	1	○	○
	SZCZOTKA D50 MM400 30 KOMPLET	Z7 22198	1	○	○
	SZCZOTKA D50 MM400 90 KOMPLET	Z7 22040	1	○	○
SSAWA OKRĄGŁA Z WŁOSIEM					
	PAINTBRUSH D50/100 STEEL COMPLETE	Z7 22048	1	○	○
	SSAWA OKRĄGŁA D50/100	Z7 22047	1	○	○
WAŻ SSĄCY					
	AIR HOSE D40MT5+SLEEVES	Z7 22362	1	○	○

Modułowy odkurzacz atestowany w klasie L,M i H

Aksesoria	Nr. ref	Wymagane min.	S2 L40 LC SE FM	S2 L40 LC SC
 AIR HOSE D50MT5+SLEEVES	Z7 22363	1	○	○
 AIR HOSE D70MT5+SLEEVES	Z7 22364	1	○	○
 FLEX HOSE D40MT5+SLEEVES	Z7 22360	1	○	○
 FLEX HOSE D50MT5+SLEEVES	Z7 22361	1	○	○
 HOSED40 POLYURETHAN MT3+SLEEVE	Z7 22297	1	○	○
 POL HOSE D40 MT5+SLEEVES	Z7 22365	1	○	○
 POL HOSE D70 MT5+SLEEVES	Z7 22367	1	○	○
 TUBE D70 AIR MT3 + SLEEVES	Z7 22063	1	○	○
 wąż D70 3m PU	Z7 22299	1	○	○
 WAŻ ELAST D40/3M ZE ZŁĄCZAMI	Z7 22150	1	○	○
 WAŻ ELAST D50/3M ZE ZŁĄCZAMI	Z7 22151	1	○	○
 WAŻ ELAST. D40/3M ZE ZŁĄCZAMI	Z7 22049	1	○	○

Modułowy odkurzacz atestowany w klasie L,M i H

Akcesoria		Nr. ref	Wymagane min.	S2 L40 LC SE FM	S2 L40 LC SC
	WAŻ ELAST. D50/3M ZE ZŁĄCZAMI	Z7 22062	1	○	○
	Wąż pu 3m d50	Z7 22298	1	○	○
	Wąż pu 5m d50	Z7 22366	1	○	○
SSAWKI DO CZYSZCZENIA RUR					
	CURVED BRUSH FOR PIPES D40/100 FE COMPL	Z7 22132	1	○	○
	SSAWA OKR.WŁOSIE D50/100 STAL	Z7 22131	1	○	○
SSAWA					
	LIQ.SUCKER D50 MM400 INOX COMPLETE	Z7 22294	1	○	○
	LIQUIDS SUCKER D40 MM400 INOX COMPLETE	Z7 22296	1	○	○
	LISTWY GUMOWE SSAWY 400 MM 10-P	Z8 20295	1	○	○
	PACK10 RUBBERS FIX.NOZZLE mm600-700	Z8 20297	1	○	○
	PACK 10 STRIP MOBILE S. mm.500	Z8 23041	1	○	○
	Wkłady szczotkowe 10	Z8 23040	1	○	○