

Najlepsza maszyna w swojej klasie

SC6500 dostępny jest w 4 wariantach: 2 wersje ze szczotkami płaskimi i 2 ze szczotkami cylindrycznymi - dlatego może zostać optymalnie dobrany do warunków panujących na danym obiekcie.

Dzięki dużemu naciskowi szczotek, maksymalnej skuteczności zbierania wody przez dyszę ssącą, szerokości roboczej do 1300 mm oraz 265 litrowym zbiornikom urządzenie to nie ma sobie równych w swojej klasie, jeśli chodzi o efektywność czyszczenia dużych powierzchni.

Realny czas pracy pomiędzy kolejnymi uzupełnieniami wody z równoczesnym opróżnianiem zbiornika na nieczystości wynosi 1,5 godziny.

- Szerokość czyszczenia do 1300 mm zapewnia maksymalną wydajność
- 256 litrowe zbiorniki pozwalają na 1.5 godziny nieprzerwanej pracy
- Poziom hałasu wynoszący 70 dB(A) pozwala na pracę w miejscach wrażliwych na hałas
- Zredukowane koszty obsługi ze względu na bezszczotkowy silnik napędu i wysokiej jakości przekładnię
- Całkowita kontrola zużycia wody i detergentów dzięki systemowi ECOFLEX (opcja)
- Dostępny w 4 różnych wariantach
- Uchylna kierownica i przejrzysty rozkład wskaźników na panelu zapewniają komfort pracy


Nilfisk SC6500 to połączenie najlepszej w swojej klasie skuteczności czyszczenia i produktywności z łatwością użycia.

Będąc łatwym w użyciu dla operatorów - nawet w przypadku trudnych prac czyszczących - SC6500 jest idealny do czyszczenia dużych supermarketów, magazynów, lotnisk, parkingów, zakładów przemysłu spożywczego i ciężkiego.




Zdjęcia produktów mają charakter poglądowy

• Wyposażenie standardowe

Zawiera akcesoria	Nr. ref	Wymagane min.	SC6500 1100D	SC6500 1100C	SC6500 1300D
System ECOFLEX					
ZESTAW ECOFLEX KPL	56414145	1			
MIOTŁA BOCZNA					
LEFT SIDE BROOM ASSEMBLY	56413039	0		•	
MIOTŁA BOCZNA	56413056	2		•	
RIGHT SIDE BROOM ASSEMBLY	56413040	0		•	
Oslony przeciwrozbrzygowe					
FARTUCH BOCZNY LINATEX	56413654	1		•	
FARTUCHY BOCZNE LINATEX KPL.45/48	56413770	1			•
FARTUCHY BOCZNE LINATEX KPL. 40	56413768	1	•		
GUMY DYSZY					
GUMY SSAWY LINATEX KPL. F	56413762	1	•	•	
 GUMY SSAWY LINATEX KPL. H	56413766	1			•

Najlepsza maszyna w swojej klasie

• Wyposażenie standardowe

Zawiera akcesoria	Nr. ref	Wymagane min.	SC6500 1300C
System ECOFLEX			
ZESTAW ECOFLEX KPL	56414145	1	
MIOTŁA BOCZNA			
LEFT SIDE BROOM ASSEMBLY	56413039	0	•
MIOTŁA BOCZNA	56413056	2	•
RIGHT SIDE BROOM ASSEMBLY	56413040	0	•
Oslony przeciwbryzgowe			
FARTUCH BOCZNY LINATEX	56413654	1	•
FARTUCHY BOCZNE LINATEX KPL.45/48	56413770	1	
FARTUCHY BOCZNE LINATEX KPL. 40	56413768	1	
GUMY DYSZY			
GUMY SSAWY LINATEX KPL. F	56413762	1	
 GUMY SSAWY LINATEX KPL. H	56413766	1	•

Model	SC6500 1100D	SC6500 1100C	SC6500 1300D
Nr. ref	56414022	56414023	56414024

CECHY PRODUKTU

Automatyczne podnoszenie ssawy podczas cofania	•	•	•
Sygnal cofania	•	•	•
Gumy mogą być użyte na 4 krawędziach	•	•	•
Dotykowy panel sterowania	•	•	•
Głowica szczotek	•		•
Głowica szczotek cylindrycznych		•	
Przygotowany do montażu Ecoflex	•	•	•
Zamki zabezpieczające dyszę przed uszkodzeniem	•	•	•
Wąż z elastyczną końcówką	•	•	•
Dysza ssąca	•	•	•



Najlepsza maszyna w swojej klasie

Model SC6500 1300C

Nr. ref 56414025

CECHY PRODUKTU

Automatyczne podnoszenie ssawy podczas cofania	•
Sygnal cofania	•
Gumy mogą być użyte na 4 krawędziach	•
Dotykowy panel sterowania	•
Głowica szczotek	
Głowica szczotek cylindrycznych	•
Przygotowany do montażu Ecoflex	•
Zamki zabezpieczające dyszę przed uszkodzeniem	•
Wąż z elastyczną końcówką	•
Dysza ssąca	•




Dane techniczne	SC6500 1100D	SC6500 1100C	SC6500 1300D
Pompa roztworu min/maks. (l/min przy 100 PSI)	3.1-9.4	3.1-9.4	3.1-9.4
Maksymalny czas pracy	5 HOURS	5 HOURS	5 HOURS
Prędkość maks. (km/h)	9	9	9
Pojemność baterii (AH/5)	480	480	480
Napięcie (V)	36	36	36
Klasa zabezpieczenia IP	IP3X	IP3X	IP3X
Silnik szczotki (W)	1x2240	2x1120	3x1120
Moc silnika trakcji (W)	1400	1400	1400
Moc silnika ssącego (W)	560-3 stages	560-3 stages	560-3 stages
Poziom ciśnienia akustycznego (dB(A))	70	70	70
Wydajność teoretyczna / rzeczywista (m ³ /godz.)	9000/6300	9000/6300	11700/8190
Szerokość szorowania (mm)	1000	1000	1300
Min. promień skrętu (cm)	214	214	214
Maks. stopień pokonywania wzniesień (%)	10.5-16	10.5-16	10.5-16
Zbiornik roztworu/nieczystości (l)	265/265	265/265	265/265
Szerokość dyszy ssącej (cm)	125	125	145
Średnica szczotki / padu (mm)	510/508	-	430/432
Nacisk szczotki (kg)	43/90/145	38/54/90	43/90/145
Prędkość szczotki (obr/min)	240	630	225
Ilość i typ szczotek	2 Disc	2 Cylindrical	3 Disc
Długość x szerokość x wysokość (mm)	1870x1080x1480	1870x1210x1480	1870x1330x1480
Masa całkowita (GVW) (kg)	1460	1508	1506
Ciężar wysyłkowy (kg)	1266	1314	1312



Najlepsza maszyna w swojej klasie












Dane techniczne	SC6500 1300C
Pompa roztworu min/maks. (l/min przy 100 PSI)	3.1-9.4
Maksymalny czas pracy	5 HOURS
Prędkość maks. (km/h)	9
Pojemność baterii (AH/5)	480
Napięcie (V)	36
Klasa zabezpieczenia IP	IP3X
Silnik szczotki (W)	2x1120
Moc silnika trakcji (W)	1400
Moc silnika ssącego (W)	560-3 stages
Poziom ciśnienia akustycznego (dB(A))	70
Wydajność teoretyczna / rzeczywista (m ² /godz.)	11700/8190
Szerokość szorowania (mm)	1300
Min. promień skrętu (cm)	214
Maks. stopień pokonywania wzniesień (%)	10.5-16
Zbiornik roztworu/nieczystości (l)	265/265
Szerokość dyszy ssącej (cm)	145
Średnica szczotki / padu (mm)	-
Nacisk szczotki (kg)	38/54/90
Prędkość szczotki (obr/min)	630
Ilość i typ szczotek	2 Cylindrical
Długość x szerokość x wysokość (mm)	1870x1410x1480
Masa całkowita (GVW) (kg)	1547
Ciężar wysyłkowy (kg)	1353

● Wyposażenie standardowe, ○ Akcesoria opcjonalne, □ Montaż w fabryce









Akcesoria	Nr. ref	Wymagane min.	SC6500 1100D	SC6500 1100C	SC6500 1300D
PAD 17" / 432mm					
 PAD 17 432MM ECO TAN 5PCS	10001937	3			○
 PAD 17 432MM ECO BIAŁY 5 SZT.	10001936	3			○
 PAD 17 432MM ECO CZARNY 5 SZT.	10001938	3			○



Najlepsza maszyna w swojej klasie




	Akcesoria	Nr. ref	Wymagane min.	SC6500 1100D	SC6500 1100C	SC6500 1300D
	PAD 17 432MM ECO CZERWONY 5 SZT.	10001941	3			○
	PAD 17 432MM ECO NIEBIESKI 5 SZT.	10001939	3			○
	PAD 17 432MM ECO ZIELONY 5 SZT.	10001940	3			○
	PAD 17 432MM EPP BORDOWY 10 SZT.	10001975	3			○
PAD 20" / 505mm						
	PAD 20 508MM ECO TAN 5PCS	10001954	2	○		
	PAD 20 508MM ECO BIAŁY 5 SZT.	10001960	2	○		
	PAD 20 508MM ECO BRAZOWY 5 SZT.	10001957	2	○		
	PAD 20 508MM ECO CZARNY 5 SZT.	10001955	2	○		
	PAD 20 508MM ECO CZERWONY 5 SZT.	10001959	2	○		
	PAD 20 508MM ECO NIEBIESKI 5 SZT.	10001956	2	○		
	PAD 20 508MM ECO ZIELONY 5 SZT.	10001958	2	○		
PADY SPECJALNE						
	PAD 17 432MM ECO BRILLIANCE CZER. 2 SZT.	10002336	3			○

Najlepsza maszyna w swojej klasie


	Akcesoria	Nr. ref	Wymagane min.	SC6500 1100D	SC6500 1100C	SC6500 1300D
	PAD 17 432MM ECO BRILLIANCE NIEB. 2 SZT.	10002337	3			○
	PAD 17 432MM ECO BRILLIANCE ZIEL. 2 SZT.	10002339	3			○
	PAD 17 432MM ECO BRILLIANCE ŻÓŁTY 2 SZT.	10002338	3			○
	PAD 20 508MM ECO BRILLIANCE CZER. 2 SZT.	10002348	2	○		
	PAD 20 508MM ECO BRILLIANCE NIEB. 2 SZT.	10002349	2	○		
	PAD 20 508MM ECO BRILLIANCE ZIEL. 2 SZT.	10002351	2	○		
	PAD 20 508MM ECO BRILLIANCE ŻÓŁTY 2 SZT.	10002350	2	○		
Oświetlenie						
	LAMPA OSTRZEGAWCZA KPL.	56413649	1	□	□	□
	Światło przednie	56314313	1	□	□	□
MIOTŁA BOCZNA						
	LEFT SIDE BROOM ASSEMBLY	56413039	0		●	
	MIOTŁA BOCZNA	56413056	2		●	
	RIGHT SIDE BROOM ASSEMBLY	56413040	0		●	
Zabezpieczenia						
	BUMPER FRONT HEAVY KIT	56413089	1	□	□	□
	KIT WEIGHTED BUMPER EUROPEAN	56413870	1	□	□	□
	ODBOJNIK RUROWY PRZÓD	56414188	1	□	□	□
	OSŁONA PEDAŁU JAZDY	56413773	1	□	□	□
	OSŁONA SIEDZISKA OPERATORA	56413774	1	□	□	□
SZCZOTKA CYLINDRYCZNA						



Najlepsza maszyna w swojej klasie

Akcesoria		Nr. ref	Wymagane min.	SC6500 1100D	SC6500 1100C	SC6500 1300D
	SZCZOTKA 80 ŚCIERNA 40	56413116	2		○	
	SZCZOTKA 80 ŚCIERNA 48	56413355	2			
	SZCZOTKA 180 ŚCIERNA 40	56413115	2		○	
	SZCZOTKA 180 ŚCIERNA 48	56413354	2			
	SZCZOTKA MIĘKKA NYLON 40	56413113	2		○	
	SZCZOTKA MIĘKKA NYLONOWA 48	56413352	2			
	SZCZOTKA POLIPROPYLENOWA 40	56413118	2		○	
	SZCZOTKA TWARDA NYLONOWA 40	56413114	2		○	
	SZCZOTKA TWARDA NYLONOWA 48	56413353	2			
	SZCZOTKA WALCOWA PPL 48	56413357	2			
Oslony przeciwrozbrzygowe						
	BLADE KIT-DISC PU 45/48	56413755	1			○
	FARTUCH BOCZNY LINATEX	56413654	1		●	
	FARTUCH BOCZNY STD	56413820	1		○	
	FARTUCHY BOCZNE LINATEX KPL.45/48	56413770	1			●
	FARTUCHY BOCZNE LINATEX KPL. 40	56413768	1	●		
	FARTUCHY BOCZNE STD KPL. 40	56413767	1	○		
	FRTUCHY BOCZNE STD KPL. 45/48	56413769	1			○
	GUMY PU 40	56413754	1	○		
INNE AKCESORIA						
	FILTR KOSZA PŁYWAKA	909 5065 000	1	□	□	□
	KIT BATTERY TRAY	56413740	1	□	□	□
	KIT GRAMMER SEAT W/SWITCH	56413764	1	□	□	□
	KIT SPRAY WAND	56413687	1	□	□	□
	PASY BEZPIECZEŃSTWA	56383455	1	□	□	□
	ROLKI DO WYSUWANIA BATERII KPL	56413884	1	□	□	□
	SILNIK SSĄCY DUAL KPL.	56413821	1	□	□	□
	UNIWERSALNA TACKA Z ROKLAMI NA AKUMUL.	80565818	1	□	□	□
	WAŻ SPUSTOWY	56601410	1	□	□	□
	ZESTAW DO AUTOM NAPELNIANIA ZBIORNIKA	56413685	1	□	□	□
GUMY DYSZY						












Najlepsza maszyna w swojej klasie

Akcesoria		Nr. ref	Wymagane min.	SC6500 1100D	SC6500 1100C	SC6500 1300D
	GUMY SSAWY 1250 MM PU KPL	56413745	1	○	○	
	GUMY SSAWY 1450 MM PU KPL	56413747	1			○
	GUMY SSAWY LINATEX KPL. F	56413762	1	●	●	
	GUMY SSAWY LINATEX KPL. H	56413766	1			●
	GUMY SSAWY STD KPL. F	56413761	1	○	○	
	GUMY SSAWY STD KPL. H	56413765	1			○
TRZYMAK PAD						
	"TRZYMAK PAD -17"" 3 UCHWYTY"	56505780	3			○
	"TRZYMAK PAD -20"" 3 UCHWYTY"	56505790	2	○		
SZCZOTKA TALERZOWA 430MM						
	"SZCZOTKA -17"" PROLENE 3 UCHWYTY"	56505784	3			○
	"SZCZOTKA -17"" PROLITE 3 UCHWYTY"	56505785	3			○
	Szczotka	56505788	3			○
	SZCZOTKA 17" 430MM	56505786	3			○
	SZCZOTKA DYSKOWA-17 AGLITE 3 LUG	56505783	3			○
	SZCZOTKA DYSKOWA-17 DYNAGRIT 3 LUG	56505782	3			○
	SZCZOTKA DYSKOWA-17 MAGNAGRIT 3 LUG	56505781	3			○
	Szczotka Midgrit	56505787	3			○
SZCZOTKA TALERZOWA 510MM						
	"SZCZOTKA -20"" PROLENE 3 UCHWYTY"	56505794	2	○		
	"SZCZOTKA -20"" PROLITE 3 UCHWYTY"	56505795	2	○		
	SZCZOTKA 20' AGLITE 3 UCHWYTY	56505793	2	○		
	SZCZOTKA 20' DYNA GRIT 3 UCHWYTY	56505792	2	○		
	SZCZOTKA 20' MAGNAGRIT 3 UCHWYTY	56505791	2	○		
	SZCZOTKA 20' MIDGRIT 3 UCHWYTY	56505797	2	○		
	SZCZOTKA 20' MIDLITE 3 UCHWYTY	56505798	2	○		
	SZCZOTKA 20' UNION MIX 3 UCHWYTY	56505796	2	○		
BATERIE I PROSTOWNIKI						
	AKUMUL. 36V-420AH ŻEL POJEDYNCZA KOMORA	80562600	1	□	□	□
	AKUMUL. 36V-480AH KWAS Z SYST.AQUAMATIC	80562500	1	□	□	□
	PROSTOWNIK HF 36V 60A SB175G	80563664	1	○	○	○
System ECOFLEX						
	ZESTAW ECOFLEX KPL	56414145	1	□	□	□













Najlepsza maszyna w swojej klasie

● Wyposażenie standardowe, ○ Akcesoria opcjonalne, □ Montaż w fabryce

Akcesoria		Nr. ref	Wymagane min.	SC6500 1300C
PAD 17" / 432mm				
	PAD 17 432MM ECO TAN 5PCS	10001937	3	
	PAD 17 432MM ECO BIAŁY 5 SZT.	10001936	3	
	PAD 17 432MM ECO CZARNY 5 SZT.	10001938	3	
	PAD 17 432MM ECO CZERWONY 5 SZT.	10001941	3	
	PAD 17 432MM ECO NIEBIESKI 5 SZT.	10001939	3	
	PAD 17 432MM ECO ZIELONY 5 SZT.	10001940	3	
	PAD 17 432MM EPP BORDOWY 10 SZT.	10001975	3	
PAD 20" / 505mm				
	PAD 20 508MM ECO TAN 5PCS	10001954	2	
	PAD 20 508MM ECO BIAŁY 5 SZT.	10001960	2	
	PAD 20 508MM ECO BRĄZOWY 5 SZT.	10001957	2	
	PAD 20 508MM ECO CZARNY 5 SZT.	10001955	2	
	PAD 20 508MM ECO CZERWONY 5 SZT.	10001959	2	





Najlepsza maszyna w swojej klasie

Akcesoria		Nr. ref	Wymagane min.	SC6500 1300C
	PAD 20 508MM ECO NIEBIESKI 5 SZT.	10001956	2	
	PAD 20 508MM ECO ZIELONY 5 SZT.	10001958	2	
PADY SPECJALNE				
	PAD 17 432MM ECO BRILLIANCE CZER. 2 SZT.	10002336	3	
	PAD 17 432MM ECO BRILLIANCE NIEB. 2 SZT.	10002337	3	
	PAD 17 432MM ECO BRILLIANCE ZIEL. 2 SZT.	10002339	3	
	PAD 17 432MM ECO BRILLIANCE ŻÓŁTY 2 SZT.	10002338	3	
	PAD 20 508MM ECO BRILLIANCE CZER. 2 SZT.	10002348	2	
	PAD 20 508MM ECO BRILLIANCE NIEB. 2 SZT.	10002349	2	
	PAD 20 508MM ECO BRILLIANCE ZIEL. 2 SZT.	10002351	2	
	PAD 20 508MM ECO BRILLIANCE ŻÓŁTY 2 SZT.	10002350	2	
Oświetlenie				
	LAMPA OSTRZEGAWCZA KPL.	56413649	1	<input type="checkbox"/>
	Światło przednie	56314313	1	<input type="checkbox"/>
MIOTŁA BOCZNA				
	LEFT SIDE BROOM ASSEMBLY	56413039	0	<input checked="" type="checkbox"/>
	MIOTŁA BOCZNA	56413056	2	<input checked="" type="checkbox"/>






Najlepsza maszyna w swojej klasie

Akcesoria		Nr. ref	Wymagane min.	SC6500 1300C
	RIGHT SIDE BROOM ASSEMBLY	56413040	0	•
Zabezpieczenia				
	BUMPER FRONT HEAVY KIT	56413089	1	□
	KIT WEIGHTED BUMPER EUROPEAN	56413870	1	□
	ODBOJNIK RUROWY PRZÓD	56414188	1	□
	OSŁONA PEDAŁU JAZDY	56413773	1	□
	OSŁONA SIEDZISKA OPERATORA	56413774	1	□
SZCZOTKA CYLINDRYCZNA				
	SZCZOTKA 80 ŚCIERNA 40	56413116	2	
	SZCZOTKA 80 ŚCIERNA 48	56413355	2	○
	SZCZOTKA 180 ŚCIERNA 40	56413115	2	
	SZCZOTKA 180 ŚCIERNA 48	56413354	2	○
	SZCZOTKA MIĘKKA NYLON 40	56413113	2	
	SZCZOTKA MIĘKKA NYLONOWA 48	56413352	2	○
	SZCZOTKA POLIPROPYLENOWA 40	56413118	2	
	SZCZOTKA TWARDA NYLONOWA 40	56413114	2	
	SZCZOTKA TWARDA NYLONOWA 48	56413353	2	○
	SZCZOTKA WALCOWA PPL 48	56413357	2	○
Oslony przeciwrozbryzowe				
	BLADE KIT-DISC PU 45/48	56413755	1	
	FARTUCH BOCZNY LINATEX	56413654	1	•
	FARTUCH BOCZNY STD	56413820	1	○
	FARTUCHY BOCZNE LINATEX KPL.45/48	56413770	1	
	FARTUCHY BOCZNE LINATEX KPL. 40	56413768	1	
	FARTUCHY BOCZNE STD KPL. 40	56413767	1	
	FRTUCHY BOCZNE STD KPL. 45/48	56413769	1	
	GUMY PU 40	56413754	1	
INNE AKCESORIA				
	FILTR KOSZA PŁYWAKA	909 5065 000	1	□
	KIT BATTERY TRAY	56413740	1	□
	KIT GRAMMER SEAT W/SWITCH	56413764	1	□
	KIT SPRAY WAND	56413687	1	□
	PASY BEZPIECZEŃSTWA	56383455	1	□



Najlepsza maszyna w swojej klasie

Akcesoria		Nr. ref	Wymagane min.	SC6500 1300C
	ROLKI DO WYSUWANIA BATERII KPL	56413884	1	□
	SILNIK SSĄCY DUAL KPL.	56413821	1	□
	UNIWERSALNA TACKA Z ROKLAMI NA AKUMUL.	80565818	1	□
	WAŻ SPUSTOWY	56601410	1	□
	ZESTAW DO AUTOM NAPEŁNIANIA ZBIORNIKA	56413685	1	□
GUMY DYSZY				
	GUMY SSAWY 1250 MM PU KPL	56413745	1	
	GUMY SSAWY 1450 MM PU KPL	56413747	1	○
	GUMY SSAWY LINATEX KPL. F	56413762	1	
	GUMY SSAWY LINATEX KPL. H	56413766	1	●
	GUMY SSAWY STD KPL. F	56413761	1	
	GUMY SSAWY STD KPL. H	56413765	1	○
TRZYMAK PAD				
	"TRZYMAK PAD -17"" 3 UCHWYTY"	56505780	3	
	"TRZYMAK PAD -20"" 3 UCHWYTY"	56505790	2	
SZCZOTKA TALERZOWA 430MM				
	"SZCZOTKA -17"" PROLENE 3 UCHWYTY"	56505784	3	
	"SZCZOTKA -17"" PROLITE 3 UCHWYTY"	56505785	3	
	Szczotka	56505788	3	
	SZCZOTKA 17" 430MM	56505786	3	
	SZCZOTKA DYSKOWA-17 AGLITE 3 LUG	56505783	3	
	SZCZOTKA DYSKOWA-17 DYNAGRIT 3 LUG	56505782	3	
	SZCZOTKA DYSKOWA-17 MAGNAGRIT 3 LUG	56505781	3	
	Szczotka Midgrit	56505787	3	
SZCZOTKA TALERZOWA 510MM				
	"SZCZOTKA -20"" PROLENE 3 UCHWYTY"	56505794	2	
	"SZCZOTKA -20"" PROLITE 3 UCHWYTY"	56505795	2	
	SZCZOTKA 20' AGLITE 3 UCHWYTY	56505793	2	
	SZCZOTKA 20' DYNA GRIT 3 UCHWYTY	56505792	2	
	SZCZOTKA 20' MAGNAGRIT 3 UCHWYTY	56505791	2	
	SZCZOTKA 20' MIDGRIT 3 UCHWYTY	56505797	2	



Najlepsza maszyna w swojej klasie

Aksesoria	Nr. ref	Wymagane min.	SC6500 1300C
SZCZOTKA 20' MIDLITE 3 UCHWYTY	56505798	2	
SZCZOTKA 20' UNION MIX 3 UCHWYTY	56505796	2	
BATERIE I PROSTOWNIKI			
AKUMUL. 36V-420AH ŻEL POJEDYNCZA KOMORA	80562600	1	□
AKUMUL. 36V-480AH KWAS Z SYST.AQUAMATIC	80562500	1	□
PROSTOWNIK HF 36V 60A SB175G	80563664	1	○
System ECOFLEX			
ZESTAW ECOFLEX KPL	56414145	1	□