

Wydajny i skuteczny prowadzony automat szorująco-zbierający

SCRUBTEC serii 6 został zaprojektowany z myślą o użytkownikach, którzy poszukują urządzenia z możliwością zmiany jego szerokości roboczej.






- Możliwość zmiany modułu szorującego do stosowania szczotek talerzowych 53 i 61 cm oraz walcowych 51 cm
- Zbiorniki wody czystej/brudnej o pojemności 55l każdy
- Łatwy dostęp do zbiornika wody brudnej przyspiesza proces jego czyszczenia
- Regulacja siły nacisku szczotki umożliwia uzyskanie najlepszych rezultatów na każdym rodzaju powierzchni

Seria produktów SCRUBTEC 6 została zaprojektowana bez żadnych kompromisów ponieważ ma spełnić wszystkie wymagania swoich użytkowników. Dzięki możliwości zmiany modułu szorującego możesz łatwo zmieniać rodzaje i rozmiary szczotek ale również cieszyć się cichą pracą urządzenia. SCRUBTEC 6 oferuje funkcję regulacji siły nacisku szczotki oraz intuicyjny w obsłudze panel sterujący. To idealne narzędzie do pracy w zakładach produkcyjnych, garażach, magazynach czyli wszędzie tam, gdzie znaczenie ma skuteczne utrzymanie czystości.



Zdjęcia produktów mają charakter poglądowy

• Wyposażenie standardowe







Zawiera akcesoria	Nr. ref	Wymagane min.	SCRUBBER SCRUBTEC 653 B	SCRUBBER SCRUBTEC 653 B COMBI	SCRUBBER SCRUBTEC 653 BL
SZCZOTKA CYLINDRYCZNA					
 BRUSH CYL 510MM 20 PROLITE RED	909 5823 000	2			
SZCZOTKA TALERZOWA 305MM					
 SZCZOTKA PROLENE 305MM	L08603842	2			
SZCZOTKA TALERZOWA 530MM					
 SZCZOTKA PROLENE D530MM/20"	L08837025	1		•	
GUMY DYSZY					
 Gumy dyszy	9100000280	1			
 GUMY DYSZY NIEBRUDZĄCE 740MM \ 29'	9100000279	1	•	•	•
BATERIE					



Wydajny i skuteczny prowadzony automat szorująco-zbierający

	Zawiera akcesoria	Nr. ref	Wymagane min.	SCRUBBER SCRUBTEC 653 B	SCRUBBER SCRUBTEC 653 B COMBI	SCRUBBER SCRUBTEC 653 BL
	AKUMUL. 12V-105AH MONOBLOK ŻEL	80564400	2		•	
PROSTOWNIK WBUDOWANY						
	PROSTOWNIK WBUD 24V 13A	909 6739 000	1		•	








• Wyposażenie standardowe

	Zawiera akcesoria	Nr. ref	Wymagane min.	SCRUBBER SCRUBTEC 653 BL COMBI	SCRUBBER SCRUBTEC 651 BCL	SCRUBBER SCRUBTEC 651 BCL COMBI
SZCZOTKA CYLINDRYCZNA						
	BRUSH CYL 510MM 20 PROLITE RED	909 5823 000	2			•
SZCZOTKA TALERZOWA 305MM						
	SZCZOTKA PROLENE 305MM	L08603842	2			
SZCZOTKA TALERZOWA 530MM						
	SZCZOTKA PROLENE D530MM/20"	L08837025	1	•		
GUMY DYSZY						
	Gumy dyszy	9100000280	1			
	GUMY DYSZY NIEBRUDZĄCE 740MM \ 29'	9100000279	1	•	•	•
BATERIE						
	AKUMUL. 12V-105AH MONOBLOK ŻEL	80564400	2	•		•
PROSTOWNIK WBUDOWANY						

Wydajny i skuteczny prowadzony automat szorująco-zbierający

Zawiera akcesoria	Nr. ref	Wymagane min.	SCRUBBER SCRUBTEC 653 BL COMBI	SCRUBBER SCRUBTEC 651 BCL	SCRUBBER SCRUBTEC 651 BCL COMBI
 PROSTOWNIK WBUD 24V 13A	909 6739 000	1	•		•

• Wyposażenie standardowe

Zawiera akcesoria	Nr. ref	Wymagane min.	SCRUBBER SCRUBTEC 661 BL	SCRUBBER SCRUBTEC 661 BL COMBI
SZCZOTKA CYLINDRYCZNA				
 BRUSH CYL 510MM 20 PROLITE RED	909 5823 000	2		
SZCZOTKA TALERZOWA 305MM				
 SZCZOTKA PROLENE 305MM	L08603842	2		•
SZCZOTKA TALERZOWA 530MM				
 SZCZOTKA PROLENE D530MM/20"	L08837025	1		
GUMY DYSZY				
 Gumy dyszy	9100000280	1	•	•
 GUMY DYSZY NIEBRUDZĄCE 740MM \ 29'	9100000279	1		
BATERIE				
 AKUMUL. 12V-105AH MONOBLOK ŻEL	80564400	2		•
PROSTOWNIK WBUDOWANY				
 PROSTOWNIK WBUD 24V 13A	909 6739 000	1		•

Wydajny i skuteczny prowadzony automat szorująco-zbierający

Model	SCRUBBER SCRUBTEC 653 B	SCRUBBER SCRUBTEC 653 B COMBI	SCRUBBER SCRUBTEC 653 BL
Nr. ref	9087186020	9087187020	9087189020

CECHY PRODUKTU

Wersja ze szczotką tarczową	•	•	•
Z silnikiem napędowym			•
Automatyczne wyłączenie szczotek	•	•	•
Automatyczne wyłączenie roztworu	•	•	•
Wersja kablowa			
Wersja bateryjna	•	•	•
Wersja ze szczotką cylindryczną			
Wymienny zespół szczotek	•	•	•
Zderzaki na dyszy ssącej	•	•	•
Wężę do opróżniania zbiornika nieczystości	•	•	•
Wskaźnik poziomu roztworu	•	•	•
Regulowany nacisk szczotek			•
Filtr roztworu	•	•	•
Łatwy montaż szczotki	•	•	•
Prostownik zainstalowany		•	
Zdejmowana pokrywa zbiornika nieczystości	•	•	•

Model	SCRUBBER SCRUBTEC 653 BL COMBI	SCRUBBER SCRUBTEC 651 BCL	SCRUBBER SCRUBTEC 651 BCL COMBI
Nr. ref	9087190020	9087192020	9087193020

CECHY PRODUKTU

Wersja ze szczotką tarczową	•		
Z silnikiem napędowym	•	•	•
Automatyczne wyłączenie szczotek	•	•	•
Automatyczne wyłączenie roztworu	•	•	•
Wersja kablowa			
Wersja bateryjna	•	•	•
Wersja ze szczotką cylindryczną		•	•
Wymienny zespół szczotek	•	•	•
Zderzaki na dyszy ssącej	•	•	•
Wężę do opróżniania zbiornika nieczystości	•	•	•
Wskaźnik poziomu roztworu	•	•	•
Regulowany nacisk szczotek	•		
Filtr roztworu	•	•	•



Wydajny i skuteczny prowadzony automat szorująco-zbierający

Model	SCRUBBER SCRUBTEC 653 BL COMBI	SCRUBBER SCRUBTEC 651 BCL	SCRUBBER SCRUBTEC 651 BCL COMBI
Nr. ref	9087190020	9087192020	9087193020

CECHY PRODUKTU

Łatwy montaż szczotki	•		
Prostownik zainstalowany	•		•
Zdejmowana pokrywa zbiornika nieczystości	•	•	•

Model	SCRUBBER SCRUBTEC 661 BL	SCRUBBER SCRUBTEC 661 BL COMBI
Nr. ref	9087195020	9087196020

CECHY PRODUKTU

Wersja ze szczotką tarczową	•	•
Z silnikiem napędowym	•	•
Automatyczne wyłączenie szczotek	•	•
Automatyczne wyłączenie roztworu	•	•
Wersja kablowa		
Wersja bateryjna	•	•
Wersja ze szczotką cylindryczną		
Wymienny zespół szczotek	•	•
Zderzaki na dyszy ssącej	•	•
Wężę do opróżniania zbiornika nieczystości	•	•
Wskaźnik poziomu roztworu	•	•
Regulowany nacisk szczotek	•	•
Filtr roztworu	•	•
Łatwy montaż szczotki	•	•
Prostownik zainstalowany		•
Zdejmowana pokrywa zbiornika nieczystości	•	•

Dane techniczne	SCRUBBER SCRUBTEC 653 B	SCRUBBER SCRUBTEC 653 B COMBI	SCRUBBER SCRUBTEC 653 BL
Źródło napędu silnika	Battery	Battery 100Ah	Battery
Prędkość maks. (km/h)	-	-	5.6
Prędkość robocza (km/h)	4	4	5.6
Volt/częstotliwość (V/Hz)	24/ -	24/ -	24/ -
Klasa zabezpieczenia (ELEKTRYCZNEGO)	IPX4	IPX4	IPX4
Klasa izolacji	III	III	III
Moc znamionowa (W)	810	810	1010
Silnik szczotki (W)	480	480	480



Wydajny i skuteczny prowadzony automat szorująco-zbierający

Dane techniczne	SCRUBBER SCRUBTEC 653 B	SCRUBBER SCRUBTEC 653 B COMBI	SCRUBBER SCRUBTEC 653 BL
Moc silnika trakcji (W)	-	-	200
Moc silnika ssącego (W)	330	330	330
Przepływ powietrza (l/sek)	25.3	25.3	25.3
Podciśnienie (kPa)	11	11	11
Poziom ciśnienia akustycznego (dB(A))	65.8	65.8	65.8
Wydajność teoretyczna / rzeczywista (m ² /godz.)	2120/1275	2120/1275	2970/1785
Szerokość szorowania (mm)	530	530	530
Min. promień skrętu (cm)	142	142	142
Maks. stopień pokonywania wzniesień (%)	2	2	2
Przepływ wody (l/min)	0.55-1.1	0.55-1.1	0.55-1.1
Zbiornik roztworu/nieczystości (l)	55/55	55/55	55/55
Szerokość dyszy ssącej (mm)	760	760	760
Średnica szczotki / padu (mm)	530/508	530/508	530/508
Nacisk szczotki (kg)	25	25	25/45
Prędkość szczotki (obr/min)	153	153	153
Ilość i typ szczotek	1 Disc	1 Disc	1 Disc
Długość x szerokość x wysokość (mm)	1323x541x1088	1323x541x1088	1323x541x1088
Ciężar (kg)	87	179	95
Masa całkowita (GVW) (kg)	237	237	254
Ciężar (tylko maszyna) (lb)	237	237	254

Dane techniczne	SCRUBBER SCRUBTEC 653 BL COMBI	SCRUBBER SCRUBTEC 651 BCL	SCRUBBER SCRUBTEC 651 BCL COMBI
Źródło napędu silnika	Battery 100Ah	Battery	Battery 100Ah
Prędkość maks. (km/h)	5.6	5.6	5.6
Prędkość robocza (km/h)	5.6	5.6	5.6
Volt/częstotliwość (V/Hz)	24/ -	24/ -	24/ -
Klasa zabezpieczenia (ELEKTRYCZNEGO)	IPX4	IPX4	IPX4
Klasa izolacji	III	III	III
Moc znamionowa (W)	1010	1330	1330
Silnik szczotki (W)	480	2x400	2x400
Moc silnika trakcji (W)	200	200	200
Moc silnika ssącego (W)	330	330	330
Przepływ powietrza (l/sek)	25.3	25.3	25.3
Podciśnienie (kPa)	11	11	11
Poziom ciśnienia akustycznego (dB(A))	65.8	65.8	65.8
Wydajność teoretyczna / rzeczywista (m ² /godz.)	2970/1785	2860/1720	2860/1720



Wydajny i skuteczny prowadzony automat szorująco-zbierający

Dane techniczne	SCRUBBER SCRUBTEC 653 BL COMBI	SCRUBBER SCRUBTEC 651 BCL	SCRUBBER SCRUBTEC 651 BCL COMBI
Szerokość szorowania (mm)	530	510	510
Min. promień skrętu (cm)	142	137	137
Maks. stopień pokonywania wzniesień (%)	2	2	2
Przepływ wody (l/min)	0.55-1.1	0.55-1.1	0.55-1.1
Zbiornik roztworu/nieczystości (l)	55/55	55/55	55/55
Szerokość dyszy ssącej (mm)	760	760	760
Średnica szczotki / padu (mm)	530/508	-	-
Nacisk szczotki (kg)	25/45	28	28
Prędkość szczotki (obr/min)	153	570	570
Ilość i typ szczotek	1 Disc	2 Cylindrical	2 Cylindrical
Długość x szerokość x wysokość (mm)	1323x541x1088	1253x575x1088	1253x575x1088
Ciężar (kg)	186	105	196
Masa całkowita (GVW) (kg)	254	251	251
Ciężar (tylko maszyna) (lb)	254	251	251








Dane techniczne	SCRUBBER SCRUBTEC 661 BL	SCRUBBER SCRUBTEC 661 BL COMBI
Źródło napędu silnika	Battery	Battery 100Ah
Prędkość maks. (km/h)	5.6	5.6
Prędkość robocza (km/h)	5.6	5.6
Volt/częstotliwość (V/Hz)	24/ -	24/ -
Klasa zabezpieczenia (ELEKTRYCZNEGO)	IPX4	IPX4
Klasa izolacji	III	III
Moc znamionowa (W)	1230	1230
Silnik szczotki (W)	2x350	2x350
Moc silnika trakcji (W)	200	200
Moc silnika ssącego (W)	330	330
Przepływ powietrza (l/sek)	25.3	25.3
Podciśnienie (kPa)	11	11
Poziom ciśnienia akustycznego (dB(A))	65.8	65.8
Wydajność teoretyczna / rzeczywista (m ² /godz.)	3420/2055	3420/2055
Szerokość szorowania (mm)	610	610
Min. promień skrętu (cm)	146	146
Maks. stopień pokonywania wzniesień (%)	2	2
Przepływ wody (l/min)	0.55-1.1	0.55-1.1
Zbiornik roztworu/nieczystości (l)	55/55	55/55
Szerokość dyszy ssącej (mm)	810	810



Wydajny i skuteczny prowadzony automat szorująco-zbierający












Dane techniczne	SCRUBBER SCRUBTEC 661 BL	SCRUBBER SCRUBTEC 661 BL COMBI
Średnica szczotki / padu (mm)	305/305	305/305
Nacisk szczotki (kg)	20/40	20/40
Prędkość szczotki (obr/min)	230	230
Ilość i typ szczotek	2 Disc	2 Disc
Długość x szerokość x wysokość (mm)	1311x646x1088	1311x646x1088
Ciężar (kg)	95	186
Masa całkowita (GVW) (kg)	255	255
Ciężar (tylko maszyna) (lb)	255	255

● Wyposażenie standardowe, ○ Akcesoria opcjonalne, □ Montaż w fabryce












Akcesoria	Nr. ref	Wymagane min.	SCRUBBER SCRUBTEC 653 B	SCRUBBER SCRUBTEC 653 B COMBI	SCRUBBER SCRUBTEC 653 BL
PAD 12" / 305mm					
 PAD 12 305MM ECO BIAŁY 5 SZT.	10001909	2			
 PAD 12 305MM ECO BRĄZOWY 5 SZT.	10001906	2			
 PAD 12 305MM ECO CZARNY 5 SZT.	10001904	2			
 PAD 12 305MM ECO CZERWONY 5 SZT.	10001908	2			
 PAD 12 305MM ECO NIEBIESKI 5 SZT.	10001905	2			
 PAD 12 305MM ECO ZIELONY 5 SZT.	10001907	2			
PAD 20" / 505mm					
 PAD 20 508MM ECO TAN 5PCS	10001954	1	○	○	○













Wydajny i skuteczny prowadzony automat szorująco-zbierający

	Akcesoria	Nr. ref	Wymagane min.	SCRUBBER SCRUBTEC 653 B	SCRUBBER SCRUBTEC 653 B COMBI	SCRUBBER SCRUBTEC 653 BL
	PAD 20 508MM ECO BIAŁY 5 SZT.	10001960	0	○	○	○
	PAD 20 508MM ECO BRAŹOWY 5 SZT.	10001957	0	○	○	○
	PAD 20 508MM ECO CZARNY 5 SZT.	10001955	1	○	○	○
	PAD 20 508MM ECO CZERWONY 5 SZT.	10001959	0	○	○	○
	PAD 20 508MM ECO NIEBIESKI 5 SZT.	10001956	1	○	○	○
	PAD 20 508MM ECO ZIELONY 5 SZT.	10001958	0	○	○	○
PADY SPECJALNE						
	PAD 12 305MM ECO BRILLIANCE CZER. 2 SZT.	10002316	1			
	PAD 12 305MM ECO BRILLIANCE NIEB. 2 SZT.	10002317	1			
	PAD 12 305MM ECO BRILLIANCE ZIEL. 2 SZT.	10002319	1			
	PAD 12 305MM ECO BRILLIANCE ŻÓŁTY 2 SZT.	10002318	1			
	PAD 20 508MM ECO BRILLIANCE CZER. 2 SZT.	10002348	1	○	○	○












Wydajny i skuteczny prowadzony automat szorująco-zbierający

Aksesoria	Nr. ref	Wymagane min.	SCRUBBER SCRUBTEC 653 B	SCRUBBER SCRUBTEC 653 B COMBI	SCRUBBER SCRUBTEC 653 BL
 PAD 20 508MM ECO BRILLIANCE NIEB. 2 SZT.	10002349	1	<input type="radio"/>	<input type="radio"/>	<input type="radio"/>
 PAD 20 508MM ECO BRILLIANCE ZIEL. 2 SZT.	10002351	1	<input type="radio"/>	<input type="radio"/>	<input type="radio"/>
 PAD 20 508MM ECO BRILLIANCE ŻÓŁTY 2 SZT.	10002350	1	<input type="radio"/>	<input type="radio"/>	<input type="radio"/>
PROSTOWNIK ZEWNĘTRZNY					
 PROSTOWNIK HF 24V 10A SB120R	80512410	1	<input type="checkbox"/>	<input type="checkbox"/>	<input type="checkbox"/>
 PROSTOWNIK HF 24V 13A SB120R	80532413	1	<input type="checkbox"/>	<input type="checkbox"/>	<input type="checkbox"/>
BATERIE					
 AKUMUL. 12V-85AH KWAS PÓLRUROWY MONOBLOK	80564800	2	<input type="checkbox"/>	<input type="checkbox"/>	<input type="checkbox"/>
 AKUMUL. 12V-110AH KWAS PÓLRUR. MONOBLOK	L00200049	2	<input type="checkbox"/>	<input type="checkbox"/>	<input type="checkbox"/>
 AKUMUL. 12V-76AH MONOBLOK ŻEL	80564310	2	<input type="checkbox"/>	<input type="checkbox"/>	<input type="checkbox"/>
 AKUMUL. 12V-105AH MONOBLOK ŻEL	80564400	2	<input type="checkbox"/>	<input checked="" type="checkbox"/>	<input type="checkbox"/>
 AKUMUL. 12V-110AH KWAS RUROWY MONOBLOK	80564600	2	<input type="checkbox"/>	<input type="checkbox"/>	<input type="checkbox"/>
INNE AKCESORIA					
 FILTR KOSZA PŁYWAKA	909 5065 000	1	<input type="checkbox"/>	<input type="checkbox"/>	<input type="checkbox"/>










Wydajny i skuteczny prowadzony automat szorująco-zbierający

Akcesoria	Nr. ref	Wymagane min.	SCRUBBER SCRUBTEC 653 B	SCRUBBER SCRUBTEC 653 B COMBI	SCRUBBER SCRUBTEC 653 BL
 KOŁO NAPEĐOWE PRZÓD Ø 250 MM	9097026000	2	<input type="checkbox"/>	<input type="checkbox"/>	<input type="checkbox"/>
 KOŁO OBROTOWE SS KPL.	9098947000	1	<input type="checkbox"/>	<input type="checkbox"/>	<input type="checkbox"/>
 LICZNIK GODZIN PRACY 24V	9096951000	1	<input type="checkbox"/>	<input type="checkbox"/>	<input type="checkbox"/>
 LICZNIK GODZIN PRACY 230V	909 6735 000	1	<input type="checkbox"/>	<input type="checkbox"/>	<input type="checkbox"/>
OBCIĄŻNIK SZCZOTKI 10KG	9097185000	1	<input type="checkbox"/>	<input type="checkbox"/>	<input type="checkbox"/>
OBCIĄŻNIK SZCZOTKI 20KG	9097186000	1	<input type="checkbox"/>	<input type="checkbox"/>	<input type="checkbox"/>
DOZOWANIE DETERGENTÓW					
 SYSTEM DOZOWANIA CHEMII	9097160000	1	<input type="checkbox"/>	<input type="checkbox"/>	<input type="checkbox"/>
TRZYMAK PAD					
 TRZYMAK PAD 12" (305 mm)	9099670000	2			
 TRZYMAK PAD 21" (530MM)	9099671000	1	<input type="checkbox"/>	<input type="checkbox"/>	<input type="checkbox"/>
 TRZYMAK PAD 305MM	L08603939	2			
 TRZYMAK PAD D530MM	L08837018	1	<input type="checkbox"/>	<input type="checkbox"/>	<input type="checkbox"/>
SZCZOTKA CYLINDRYCZNA					
 BRUSH CYL 510MM 20 GRIT 320 GREY	909 5825 000	2			


Wydajny i skuteczny prowadzony automat szorująco-zbierający

Akcesoria		Nr. ref	Wymagane min.	SCRUBBER SCRUBTEC 653 B	SCRUBBER SCRUBTEC 653 B COMBI	SCRUBBER SCRUBTEC 653 BL
	BRUSH CYL 510MM 20 PROLITE RED	909 5823 000	2			
	BRUSH CYL 510MM 20 SOFT NYLON BLUE	909 5824 000	2			
PROSTOWNIK WBUDOWANY						
	PROSTOWNIK WBUD 24V 13A	909 6739 000	1	□	•	□
GUMY DYSZY						
	Gumy dyszy	9100000280	1			
	GUMY DYSZY NIEBRUDZĄCE 740MM \ 29'	9100000279	1	•	•	•
	GUMY SSAWY KPL. PU 740MM/29	909 6858 000	1	□	□	□
	GUMY SSAWY KPL. PU 840MM/33	909 6859 000	1			
SZCZOTKA TALERZOWA 305MM						
	SZCZOTKA 12' (305 MM) MID GRIT180	L08603873	2			
	SZCZOTKA 12' (305 MM) MIDLITE GRIT240	L08603872	2			
	SZCZOTKA 12' (305 MM) PROLITE	L08603874	2			
	SZCZOTKA 12' (305 MM) UNION MIX	L08603875	2			

Wydajny i skuteczny prowadzony automat szorująco-zbierający












Akcesoria		Nr. ref	Wymagane min.	SCRUBBER SCRUBTEC 653 B	SCRUBBER SCRUBTEC 653 B COMBI	SCRUBBER SCRUBTEC 653 BL
	SZCZOTKA PROLENE 305MM	L08603842	2			
SZCZOTKA TALERZOWA 530MM						
	"SZCZOTKA UNIWERS. D530MM/20""	L08837027	1	<input type="checkbox"/>	<input type="checkbox"/>	<input type="checkbox"/>
	SZCZOTKA 21' (530 MM) AGLITE GRIT 500	L08837067	1	<input type="checkbox"/>	<input type="checkbox"/>	<input type="checkbox"/>
	SZCZOTKA 21' (530 MM) DYNA GRIT 80	L08837066	1	<input type="checkbox"/>	<input type="checkbox"/>	<input type="checkbox"/>
	SZCZOTKA 21' (530 MM) MAGNA GRIT 46	L08837065	1	<input type="checkbox"/>	<input type="checkbox"/>	<input type="checkbox"/>
	SZCZOTKA 21' (530 MM) MIDGRIT MEDIUM	L08837029	1	<input type="checkbox"/>	<input type="checkbox"/>	<input type="checkbox"/>
	SZCZOTKA 21' (530 MM) MIDLITE GRIT 240	L08837028	1	<input type="checkbox"/>	<input type="checkbox"/>	<input type="checkbox"/>
	SZCZOTKA 21' (530 MM) PROLITE	L08837026	1	<input type="checkbox"/>	<input type="checkbox"/>	<input type="checkbox"/>
	SZCZOTKA PROLENE D530MM/20"	L08837025	1	<input type="checkbox"/>	<input checked="" type="checkbox"/>	<input type="checkbox"/>

● Wyposażenie standardowe, ○ Akcesoria opcjonalne, □ Montaż w fabryce












Akcesoria		Nr. ref	Wymagane min.	SCRUBBER SCRUBTEC 653 BL COMBI	SCRUBBER SCRUBTEC 651 BCL	SCRUBBER SCRUBTEC 651 BCL COMBI
PAD 12" / 305mm						
	PAD 12 305MM ECO BIAŁY 5 SZT.	10001909	2			













Wydajny i skuteczny prowadzony automat szorująco-zbierający

Akcesoria		Nr. ref	Wymagane min.	SCRUBBER SCRUBTEC 653 BL COMBI	SCRUBBER SCRUBTEC 651 BCL	SCRUBBER SCRUBTEC 651 BCL COMBI
	PAD 12 305MM ECO BRĄZOWY 5 SZT.	10001906	2			
	PAD 12 305MM ECO CZARNY 5 SZT.	10001904	2			
	PAD 12 305MM ECO CZERWONY 5 SZT.	10001908	2			
	PAD 12 305MM ECO NIEBIESKI 5 SZT.	10001905	2			
	PAD 12 305MM ECO ZIELONY 5 SZT.	10001907	2			
PAD 20" / 505mm						
	PAD 20 508MM ECO TAN 5PCS	10001954	1	o		
	PAD 20 508MM ECO BIAŁY 5 SZT.	10001960	0	o		
	PAD 20 508MM ECO BRĄZOWY 5 SZT.	10001957	0	o		
	PAD 20 508MM ECO CZARNY 5 SZT.	10001955	1	o		
	PAD 20 508MM ECO CZERWONY 5 SZT.	10001959	0	o		
	PAD 20 508MM ECO NIEBIESKI 5 SZT.	10001956	1	o		











Wydajny i skuteczny prowadzony automat szorująco-zbierający

Akcesoria		Nr. ref	Wymagane min.	SCRUBBER SCRUBTEC 653 BL COMBI	SCRUBBER SCRUBTEC 651 BCL	SCRUBBER SCRUBTEC 651 BCL COMBI
	PAD 20 508MM ECO ZIELONY 5 SZT.	10001958	0	○		
PADY SPECJALNE						
	PAD 12 305MM ECO BRILLIANCE CZER. 2 SZT.	10002316	1			
	PAD 12 305MM ECO BRILLIANCE NIEB. 2 SZT.	10002317	1			
	PAD 12 305MM ECO BRILLIANCE ZIEL. 2 SZT.	10002319	1			
	PAD 12 305MM ECO BRILLIANCE ŻÓŁTY 2 SZT.	10002318	1			
	PAD 20 508MM ECO BRILLIANCE CZER. 2 SZT.	10002348	1	○		
	PAD 20 508MM ECO BRILLIANCE NIEB. 2 SZT.	10002349	1	○		
	PAD 20 508MM ECO BRILLIANCE ZIEL. 2 SZT.	10002351	1	○		
	PAD 20 508MM ECO BRILLIANCE ŻÓŁTY 2 SZT.	10002350	1	○		
PROSTOWNIK ZEWNĘTRZNY						
	PROSTOWNIK HF 24V 10A SB120R	80512410	1	□	□	□
	PROSTOWNIK HF 24V 13A SB120R	80532413	1	□	□	□
BATERIE						












Wydajny i skuteczny prowadzony automat szorująco-zbierający

Akcesoria	Nr. ref	Wymagane min.	SCRUBBER SCRUBTEC 653 BL COMBI	SCRUBBER SCRUBTEC 651 BCL	SCRUBBER SCRUBTEC 651 BCL COMBI
 AKUMUL. 12V-85AH KWAS PÓLRUROWY MONOBLOK	80564800	2	<input type="checkbox"/>	<input type="checkbox"/>	<input type="checkbox"/>
 AKUMUL. 12V-110AH KWAS PÓLRUR. MONOBLOK	L00200049	2	<input type="checkbox"/>	<input type="checkbox"/>	<input type="checkbox"/>
 AKUMUL. 12V-76AH MONOBLOK ŻEL	80564310	2	<input type="checkbox"/>	<input type="checkbox"/>	<input type="checkbox"/>
 AKUMUL. 12V-105AH MONOBLOK ŻEL	80564400	2	<input checked="" type="checkbox"/>	<input type="checkbox"/>	<input checked="" type="checkbox"/>
 AKUMUL. 12V-110AH KWAS RUROWY MONOBLOK	80564600	2	<input type="checkbox"/>	<input type="checkbox"/>	<input type="checkbox"/>
INNE AKCESORIA					
 FILTR KOSZA PŁYWAKA	909 5065 000	1	<input type="checkbox"/>	<input type="checkbox"/>	<input type="checkbox"/>
 KOŁO NAPEĐOWE PRZÓD Ø 250 MM	9097026000	2	<input type="checkbox"/>	<input type="checkbox"/>	<input type="checkbox"/>
 KOŁO OBROTOWE SS KPL.	9098947000	1	<input type="checkbox"/>	<input type="checkbox"/>	<input type="checkbox"/>
 LICZNIK GODZIN PRACY 24V	9096951000	1	<input type="checkbox"/>	<input type="checkbox"/>	<input type="checkbox"/>
 LICZNIK GODZIN PRACY 230V	909 6735 000	1	<input type="checkbox"/>	<input type="checkbox"/>	<input type="checkbox"/>
OBCIĄŻNIK SZCZOTKI 10KG	9097185000	1	<input type="checkbox"/>		
OBCIĄŻNIK SZCZOTKI 20KG	9097186000	1	<input type="checkbox"/>		
DOZOWANIE DETERGENTÓW					






Wydajny i skuteczny prowadzony automat szorująco-zbierający

Aksesoria	Nr. ref	Wymagane min.	SCRUBBER SCRUBTEC 653 BL COMBI	SCRUBBER SCRUBTEC 651 BCL	SCRUBBER SCRUBTEC 651 BCL COMBI
 SYSTEM DOZOWANIA CHEMII	9097160000	1	□	□	□
TRZYMAK PAD					
 TRZYMAK PAD 12" (305 mm)	9099670000	2			
 TRZYMAK PAD 21" (530MM)	9099671000	1	○		
 TRZYMAK PAD 305MM	L08603939	2			
 TRZYMAK PAD D530MM	L08837018	1	○		
SZCZOTKA CYLINDRYCZNA					
 BRUSH CYL 510MM 20 GRIT 320 GREY	909 5825 000	2		□	□
 BRUSH CYL 510MM 20 PROLITE RED	909 5823 000	2		□	●
 BRUSH CYL 510MM 20 SOFT NYLON BLUE	909 5824 000	2		□	□
PROSTOWNIK WBUDOWANY					
 PROSTOWNIK WBUD 24V 13A	909 6739 000	1	●	□	●
GUMY DYSZY					
 Gummy dyszy	9100000280	1			






Wydajny i skuteczny prowadzony automat szorująco-zbierający

Akcesoria	Nr. ref	Wymagane min.	SCRUBBER SCRUBTEC 653 BL COMBI	SCRUBBER SCRUBTEC 651 BCL	SCRUBBER SCRUBTEC 651 BCL COMBI
 GUMY DYSZY NIEBRUDZĄCE 740MM \ 29'	9100000279	1	•	•	•
 GUMY SSAWY KPL. PU 740MM/29	909 6858 000	1	□	□	□
 GUMY SSAWY KPL. PU 840MM/33	909 6859 000	1			
SZCZOTKA TALERZOWA 305MM					
 SZCZOTKA 12' (305 MM) MID GRIT180	L08603873	2			
 SZCZOTKA 12' (305 MM) MIDLITE GRIT240	L08603872	2			
 SZCZOTKA 12' (305 MM) PROLITE	L08603874	2			
 SZCZOTKA 12' (305 MM) UNION MIX	L08603875	2			
 SZCZOTKA PROLENE 305MM	L08603842	2			
SZCZOTKA TALERZOWA 530MM					
 "SZCZOTKA UNIWERS. D530MM/20""	L08837027	1	□		
 SZCZOTKA 21' (530 MM) AGLITE GRIT 500	L08837067	1	□		
 SZCZOTKA 21' (530 MM) DYNA GRIT 80	L08837066	1	□		

Wydajny i skuteczny prowadzony automat szorująco-zbierający












Akcesoria		Nr. ref	Wymagane min.	SCRUBBER SCRUBTEC 653 BL COMBI	SCRUBBER SCRUBTEC 651 BCL	SCRUBBER SCRUBTEC 651 BCL COMBI
	SZCZOTKA 21' (530 MM) MAGNA GRIT 46	L08837065	1	□		
	SZCZOTKA 21' (530 MM) MIDGRIT MEDIUM	L08837029	1	□		
	SZCZOTKA 21' (530 MM) MIDLITE GRIT 240	L08837028	1	□		
	SZCZOTKA 21' (530 MM) PROLITE	L08837026	1	□		
	SZCZOTKA PROLENE D530MM/20"	L08837025	1	•		

● Wyposażenie standardowe, ○ Akcesoria opcjonalne, □ Montaż w fabryce












Akcesoria		Nr. ref	Wymagane min.	SCRUBBER SCRUBTEC 661 BL	SCRUBBER SCRUBTEC 661 BL COMBI
PAD 12" / 305mm					
	PAD 12 305MM ECO BIAŁY 5 SZT.	10001909	2	○	○
	PAD 12 305MM ECO BRĄZOWY 5 SZT.	10001906	2	○	○
	PAD 12 305MM ECO CZARNY 5 SZT.	10001904	2	○	○
	PAD 12 305MM ECO CZERWONY 5 SZT.	10001908	2	○	○
	PAD 12 305MM ECO NIEBIESKI 5 SZT.	10001905	2	○	○













Wydajny i skuteczny prowadzony automat szorująco-zbierający

Akcesoria		Nr. ref	Wymagane min.	SCRUBBER SCRUBTEC 661 BL	SCRUBBER SCRUBTEC 661 BL COMBI
	PAD 12 305MM ECO ZIELONY 5 SZT.	10001907	2	○	○
PAD 20" / 505mm					
	PAD 20 508MM ECO TAN 5PCS	10001954	1		
	PAD 20 508MM ECO BIAŁY 5 SZT.	10001960	0		
	PAD 20 508MM ECO BRĄZOWY 5 SZT.	10001957	0		
	PAD 20 508MM ECO CZARNY 5 SZT.	10001955	1		
	PAD 20 508MM ECO CZERWONY 5 SZT.	10001959	0		
	PAD 20 508MM ECO NIEBIESKI 5 SZT.	10001956	1		
	PAD 20 508MM ECO ZIELONY 5 SZT.	10001958	0		
PADY SPECJALNE					
	PAD 12 305MM ECO BRILLIANCE CZER. 2 SZT.	10002316	1	□	□
	PAD 12 305MM ECO BRILLIANCE NIEB. 2 SZT.	10002317	1	□	□
	PAD 12 305MM ECO BRILLIANCE ZIEL. 2 SZT.	10002319	1	□	□











Wydajny i skuteczny prowadzony automat szorująco-zbierający

	Akcesoria	Nr. ref	Wymagane min.	SCRUBBER SCRUBTEC 661 BL	SCRUBBER SCRUBTEC 661 BL COMBI
	PAD 12 305MM ECO BRILLIANCE ŻÓŁTY 2 SZT.	10002318	1	<input type="checkbox"/>	<input type="checkbox"/>
	PAD 20 508MM ECO BRILLIANCE CZER. 2 SZT.	10002348	1		
	PAD 20 508MM ECO BRILLIANCE NIEB. 2 SZT.	10002349	1		
	PAD 20 508MM ECO BRILLIANCE ZIEL. 2 SZT.	10002351	1		
	PAD 20 508MM ECO BRILLIANCE ŻÓŁTY 2 SZT.	10002350	1		
PROSTOWNIK ZEWNĘTRZNY					
	PROSTOWNIK HF 24V 10A SB120R	80512410	1	<input type="checkbox"/>	<input type="checkbox"/>
	PROSTOWNIK HF 24V 13A SB120R	80532413	1	<input type="checkbox"/>	<input type="checkbox"/>
BATERIE					
	AKUMUL. 12V-85AH KWAS PÓLURUROWY MONOBLOK	80564800	2	<input type="checkbox"/>	<input type="checkbox"/>
	AKUMUL. 12V-110AH KWAS PÓLRUR. MONOBLOK	L00200049	2	<input type="checkbox"/>	<input type="checkbox"/>
	AKUMUL. 12V-76AH MONOBLOK ŻEL	80564310	2	<input type="checkbox"/>	<input type="checkbox"/>
	AKUMUL. 12V-105AH MONOBLOK ŻEL	80564400	2	<input type="checkbox"/>	<input checked="" type="checkbox"/>












Wydajny i skuteczny prowadzony automat szorująco-zbierający

Akcesoria		Nr. ref	Wymagane min.	SCRUBBER SCRUBTEC 661 BL	SCRUBBER SCRUBTEC 661 BL COMBI
	AKUMUL. 12V-110AH KWAS RUROWY MONOBLOK	80564600	2	<input type="checkbox"/>	<input type="checkbox"/>
INNE AKCESORIA					
	FILTR KOSZA PŁYWAKA	909 5065 000	1	<input type="checkbox"/>	<input type="checkbox"/>
	KOŁO NAPEĐOWE PRZÓD Ø 250 MM	9097026000	2	<input type="checkbox"/>	<input type="checkbox"/>
	KOŁO OBROTOWE SS KPL.	9098947000	1	<input type="checkbox"/>	<input type="checkbox"/>
	LICZNIK GODZIN PRACY 24V	9096951000	1	<input type="checkbox"/>	<input type="checkbox"/>
	LICZNIK GODZIN PRACY 230V	909 6735 000	1	<input type="checkbox"/>	<input type="checkbox"/>
	OBCIĄŻNIK SZCZOTKI 10KG	9097185000	1	<input type="checkbox"/>	<input type="checkbox"/>
	OBCIĄŻNIK SZCZOTKI 20KG	9097186000	1	<input type="checkbox"/>	<input type="checkbox"/>
DOZOWANIE DETERGENTÓW					
	SYSTEM DOZOWANIA CHEMII	9097160000	1	<input type="checkbox"/>	<input type="checkbox"/>
TRZYMAK PAD					
	TRZYMAK PAD 12" (305 mm)	9099670000	2	<input type="checkbox"/>	<input type="checkbox"/>
	TRZYMAK PAD 21" (530MM)	9099671000	1	<input type="checkbox"/>	<input type="checkbox"/>
	TRZYMAK PAD 305MM	L08603939	2	<input type="checkbox"/>	<input type="checkbox"/>


Wydajny i skuteczny prowadzony automat szorująco-zbierający

Akcesoria		Nr. ref	Wymagane min.	SCRUBBER SCRUBTEC 661 BL	SCRUBBER SCRUBTEC 661 BL COMBI
	TRZYMAK PAD D530MM	L08837018	1		
SZCZOTKA CYLINDRYCZNA					
	BRUSH CYL 510MM 20 GRIT 320 GREY	909 5825 000	2		
	BRUSH CYL 510MM 20 PROLITE RED	909 5823 000	2		
	BRUSH CYL 510MM 20 SOFT NYLON BLUE	909 5824 000	2		
PROSTOWNIK WBUDOWANY					
	PROSTOWNIK WBUD 24V 13A	909 6739 000	1	□	•
GUMY DYSZY					
	Gumy dyszy	9100000280	1	•	•
	GUMY DYSZY NIEBRUDZĄCE 740MM \ 29'	9100000279	1		
	GUMY SSAWY KPL. PU 740MM/29	909 6858 000	1		
	GUMY SSAWY KPL. PU 840MM/33	909 6859 000	1	□	□
SZCZOTKA TALERZOWA 305MM					
	SZCZOTKA 12' (305 MM) MID GRIT180	L08603873	2	□	□

Wydajny i skuteczny prowadzony automat szorująco-zbierający

Akcesoria		Nr. ref	Wymagane min.	SCRUBBER SCRUBTEC 661 BL	SCRUBBER SCRUBTEC 661 BL COMBI
	SZCZOTKA 12' (305 MM) MIDLITE GRIT240	L08603872	2	□	□
	SZCZOTKA 12' (305 MM) PROLITE	L08603874	2	□	□
	SZCZOTKA 12' (305 MM) UNION MIX	L08603875	2	□	□
	SZCZOTKA PROLENE 305MM	L08603842	2	□	•
SZCZOTKA TALERZOWA 530MM					
	"SZCZOTKA UNIWERS. D530MM/20""	L08837027	1		
	SZCZOTKA 21' (530 MM) AGLITE GRIT 500	L08837067	1		
	SZCZOTKA 21' (530 MM) DYNA GRIT 80	L08837066	1		
	SZCZOTKA 21' (530 MM) MAGNA GRIT 46	L08837065	1		
	SZCZOTKA 21' (530 MM) MIDGRIT MEDIUM	L08837029	1		
	SZCZOTKA 21' (530 MM) MIDLITE GRIT 240	L08837028	1		
	SZCZOTKA 21' (530 MM) PROLITE	L08837026	1		

Wydajny i skuteczny prowadzony automat szorująco-zbierający

	Akcesoria	Nr. ref	Wymagane min.	SCRUBBER SCRUBTEC 661 BL	SCRUBBER SCRUBTEC 661 BL COMBI
	SZCZOTKA PROLENE D530MM/20"	L08837025	1		