

Moc dająca wyniki

Model 3997 posiada trójfazowy silnik indukcyjny o mocy 22 kW połączony bezpośrednio z turbiną. Samochłodząca jednostka ssąca dostosowana jest do pracy ciągłej, bez konieczności jakiegokolwiek obsługi. Przełączniki start/stop umieszczone są w obrębie panelu sterowania, w górnej części tylnej obudowy. Panel sterowania obejmuje też przełącznik czasowy i manometr dla wizualnej kontroli stanu filtra. Zewnętrzny elektryczny otrząsacz filtra zapewnia łatwe i skuteczne oczyszczanie filtra. Filtr gwiazdowy klasy „L” montowany jest jako standard zapewnia skuteczne filtrowanie. Wkładka cyklonowa wbudowana jest w komorę filtracyjną dla ochrony samego filtra. Stalowy kosz na odpadki o pojemności 174 litrów, wyposażony jest w kółka obrotowe i jest łatwo zdejmowany za pomocą układu uchwytu zwalnającego. Korpus maszyny wykonany jest ze stali, pokrytej warstwą epoksydowej farby proszkowej, dla zapewnienia wytrzymałości i długiego okresu użytkowania. Elektryczny otrząsacz filtra jest wyposażeniem standardowym

- Odkurzacz do najcięższych zastosowań
- Możliwa praca ciągła
- Zredukowana do minimum konieczność obsługi
- Bardzo wydajny system filtracji
- Duża moc ssania
- Łatwy demontaż zbiornika
- Kosz na akcesoria
- Filtry absolutne dostępne jako opcja
- Wersja ze stali nierdzewnej jako opcja



Zdjęcia produktów mają charakter poglądowy

Model o mocy 22 kW jest odpowiedni do zbierania suchych i mokrych materiałów. Przeznaczone do ciągłego użytkowania w trudnych warunkach. Są to odkurzacze przemysłowe, które można podłączyć do systemu centralnego dzięki ich wysokiej mocy. Standardowo zamontowany jest elektryczny otrząsacz filtra.

• Wyposażenie standardowe

• Wyposażenie standardowe

Model	3997	3997 C	3997W
Nr. ref	4031000004	4031000011	4031000016

CECHY PRODUKTU

Elektryczny otrząsacz filtra	•		•
Rozruch gwiazda/trójkąt	•	•	•
Przełącznik kierunku obrotów	•	•	•
Zawór nadmiarowy	•	•	•
Filtr klasy L	•		•
Filtr klasy M		•	
Purge jet system		•	
Próżniomierz	•	•	•



Moc dająca wyniki

Model 3997W C

Nr. ref 4031000021

CECHY PRODUKTU

Elektryczny otrząsacz filtra	•
Rozruch gwiazda/trójkąt	•
Przełącznik kierunku obrotów	•
Zawór nadmiarowy	•
Filtr klasy L	
Filtr klasy M	
Purge jet system	•
Próżniomierz	•

Dane techniczne	3997	3997 C	3997W
Napięcie (V)	400	400	400
Częstotliwość (Hz)	50	50	50
Klasa zabezpieczenia IP	55	55	55
Klasa izolacji	F	F	F
Moc znamionowa silnika (kW)	20	20	20
Przepływ powietrza bez węża (m ³ /godz - l/min)	1116 - 18600	1116 - 18600	2160 - 36000
Max. vacuum (kPa - mbar)	44 - 440	44 - 440	25 - 250
Poziom ciśnienia akustycznego w odległości 1,5 m (dB(A) ISO 3744)	79	79	78
Pojemność pojemnika (l)	175	175	175
Powierzchnia filtra głównego (cm ²)	66000	110000	66000
Wlot (mm)	100	120	100
Długość x szerokość x wysokość (mm)	2000x900x2150	2000x900x2150	2000x900x2150
Ciężar (kg)	650	697	650

Dane techniczne 3997W C

Napięcie (V)	400
Częstotliwość (Hz)	50
Klasa zabezpieczenia IP	55
Klasa izolacji	F
Moc znamionowa silnika (kW)	20
Przepływ powietrza bez węża (m ³ /godz - l/min)	2160 - 36000
Max. vacuum (kPa - mbar)	25 - 250
Poziom ciśnienia akustycznego w odległości 1,5 m (dB(A) ISO 3744)	78
Pojemność pojemnika (l)	175
Powierzchnia filtra głównego (cm ²)	98000













Moc dająca wyniki

Dane techniczne

3997W C

Wlot (mm)	120
Długość x szerokość x wysokość (mm)	2000x900x2150
Ciężar (kg)	697

















● Wyposażenie standardowe, ○ Akcesoria opcjonalne, □ Montaż w fabryce

Akcesoria	Nr. ref	Wymagane min.	3997	3997 C	3997W
WAŻ SSĄCY					
 ANT.ANTIOIL HOSE D50 MT5	Z7 24179	1	○		
 SLEEVE D70ANTISTAT.RUBBER COMPONENT ATEX	Z7 20310	1	○		
 TUBE D70 AIR MT3 + SLEEVES	Z7 22063	1	○		
 TUBE D70 ATOXIC ANTISTATIC IN METERS	Z7 24030	1	○		
 TUBE D70 RUBBER MT.3	Z7 24001	1	○		
 TUBE D100 AIR IN METERS	Z7 24027	1	○		
 TUBE D100 FLEX. STEEL IN METERS	Z7 24034	1	○		
 wąż 3mt d50	Z7 24003	1	○		
 WAŻ ANTYOLEJ. D70/5M	Z7 24180	1	○		
 wąż D70 3m PU	Z7 22299	1	○		


















Zastrzegamy sobie prawo do zmian informacji bez uprzedzenia.

Moc dająca wyniki













Aksesoria	Nr. ref	Wymagane min.	3997	3997 C	3997W
 Wąż D50 atoxic	Z7 24029	1	○		
 WAŻ ELAST D50/3M ZE ZŁĄCZAMI	Z7 22151	1	○		
 WAŻ ELAST. D50/3M ZE ZŁĄCZAMI	Z7 22062	1	○		
 WAŻ POLIURETANOWY D100 W METRACH	Z7 24113	1	○		
 Wąż pu 3m d50	Z7 22298	1	○		
 ZŁĄCZE D50 ANT.GUMOWE ATEX	40000219	1	○		
 ZŁĄCZE D50 GUMOWE	Z7 20002	1	○		
 ZŁĄCZE D70 GUMOWE	Z7 20003	1	○		
 ZŁĄCZE WĘŻA D50 PVC	Z7 23023	1	○		
INNE AKCESORIA					
 BRACKET EMPTYING BELT D560 COMPLETE	Z5 36076	1	○		
 Depresor D560	Z5 60039	1	○		
 DEPRESSOR GRID D560 INOX COMPLETE	Z5 60043	1	○		
 EMPTYING BELT D560 COMPLETE	Z5 36075	1	○		
 EXTRACT.CYCLONE D560 FE COMPLETE BIG	Z5 60110	1	○		
 EXTRACT.CYCLONE D560 INOX COMPLETE BIG	Z5 60111	1	○		
 GRID AND VALVE D560 FE COMPLETE	Z5 60035	1	○		
 TILTING DISCH. D560 FE COMPLETE SHEET	Z5 60274	1	○		
ZESPOŁY MONTAŻOWE					















Moc dająca wyniki

Akcesoria		Nr. ref	Wymagane min.	3997	3997 C	3997W
	KIT CARTRIDGES D560 FE MOD.3707-3907	Z5 60078	1	○		
	KIT ELECT.FILTER SHAKERD560	Z5 60081	1	○		
	KIT LEVEL CHECK 3707 COMPLETE	Z5 60156	1	○		
WAŻ I ŁĄCZNIK						
	BENT CONNECTION D50/70 FE	Z7 22153	1	○		
	BENT CONNECTION D70 FE	Z7 21032	1	○		
	CONNECTION JOINT D100 FE	Z7 21041	1	○		
	CONNECTION TUBE D100 FE	Z7 21040	1	○		
	REDUCER D100/50 ZINC PLT.	Z7 22126	1	○		
	REDUCER D100/70 ZINC PLT.	Z7 22125	1	○		
	REDUCER REGULATION D100/70 COMPLETE	Z7 22163	1	○		
	REDUKCJA REG. D100/50 STAL	Z7 22165	1	○		
	SZYBKOZŁĄCZE D50 STAL	Z7 22187	1	○		
	UCHWYT WYGIETY D50	Z7 21012	1	○		
	ZŁĄCZE D50 STAL	Z7 21002	1	○		
	ZŁĄCZE D70 STAL	Z7 21000	1	○		
SSAWKA STOŻKOWA						












Moc dająca wyniki

Aksesoria	Nr. ref	Wymagane min.	3997	3997 C	3997W
 CONIC END D50/20 COMPLETE	Z7 22141	1	○		
 SSAWA STOZEK D70 GUMOWA	Z7 21009	1	○		
 STOZEK D50	Z7 21010	1	○		
SSAWKA SZCZELINOWA					
 FLAT LANCE D50 FE WITH INTERN.RIM	Z7 21074	1	○		
 FLAT LANCE D70 ZINC PLT.	Z7 21028	1	○		
 FLAT LANCE DIAL D50 FE COMP.DIAL NYLON	Z7 22089	1	○		
 FLAT LANCE DIAL D50 FE COMPLETE DIAL	Z7 22023	1	○		
 FLAT LANCE FITTING D.50 FE	Z7 21075	1	○		
 LANCA PŁASKA D50 MM500 PVC	Z7 24013	1	○		
 LANCA PŁASKA D70 MM1000 PVC	Z7 24012	1	○		
 LANCE D70 ALUMINIUM+HANDLES COMPLETE	Z7 22169	1	○		
 LANCE D100 ALUMINIUM+HANDLES COMPLETE	Z7 22190	1	○		













Moc dająca wyniki

Akcesoria		Nr. ref	Wymagane min.	3997	3997 C	3997W
	SCRAPING SUCKER D50 FE	Z7 22034	1	○		
	SSAWA PODŁOGOWA D50	Z7 21026	1	○		
	SSAWA ZDZIERAJĄCA D70/200	Z7 22090	1	○		
	Ssawka d50	Z7 21080	1	○		
	SUCKER RUBBER MM120 GREY	Z7 21030	1	○		
RURY PRZEDŁUŻAJĄCE						
	EXTENS. X FURNACES D40 MT3 AL. COMPLETE	Z7 22036	1	○		
	EXTENS. X FURNACES D50 MT3 AL COMPLETE	Z7 22037	1	○		
	EXTENSION D50 MT.1 ALUMINIUM COMPLETE	Z7 22005	1	○		
	EXTENSION D50 MT.2 ALUMINIUM COMPLETE	Z7 22004	1	○		
	EXTENSION D50 MT.3 ALUMINIUM COMPLETE	Z7 22003	1	○		
	EXTENSION x FURNACES D50 MT2 A COMPLETE	Z7 22268	1	○		
	HANDGRIP D50 ALUMINIUM COMPLETE	Z7 22025	1	○		









Moc dająca wyniki

Aksesoria	Nr. ref	Wymagane min.	3997	3997 C	3997W
 HANDGRIP D70 ALUMINIUM COMPLETE	Z7 22091	1	○		
 NOZZLE FLUIDISED D70	ZA7210026	1	○		
 NOZZLE FLUIDISED D100	ZA7210019	1	○		
 RURA PROSTA D50/1M STAL	Z7 22271	1	○		
 SSAWA FLUIDYZACYJNA D50	ZA7210024	1	○		
 TELESCOPIC PROBE TUBE D50 FE	Z7 22054	1	○		
 TELESCOPIC PROBE TUBE D70 FE	Z7 22055	1	○		
 UCHWYT WYG. D50 CHROM	Z7 22122	1	○		
SSAWA PODŁOGOWA DO PRACY NA MOKRO					
 LIQUIDS SUCKER D50 MM400 FE COMPLETE	Z7 22027	1	○		
SSAWA PODŁOGOWA DO PRACY NA SUCHO					
 DYSZA D50	Z7 22137	1	○		
	MOB.SUCKER STRIP D70 MM500 FE COMPLETE	Z7 22149	1	○	
 MOBILE SUCKER D50 MM300 FE COMPLETE	Z7 22172	1	○		

Moc dająca wyniki

Aksesoria	Nr. ref	Wymagane min.	3997	3997 C	3997W
 MOBILE SUCKER D70 MM500 FE COMPLETE	Z7 22092	1	○		
 RURA PROSTA D50 MM400 STAL	Z7 22273	1	○		
 SSAWA PODŁOGOWA D50	Z7 22148	1	○		
 SSAWA PODŁOGOWA D50 MM300 STAL	Z7 22175	1	○		
 SSAWA PODŁOGOWA D50 MM400 STAL	Z7 22029	1	○		
 SSAWA PODŁOGOWA D50/500 STAL	Z7 22147	1	○		
 SUCKER D50 MM400 ALUMINIUM	Z7 22032	1	○		
 SZCZOTKA D50 MM220 30 KOMPLET	Z7 22196	1	○		
 SZCZOTKA D50 MM220 90 KOMPLET	Z7 22038	1	○		
 SZCZOTKA D50 MM300 30 KOMPLET	Z7 22197	1	○		
 SZCZOTKA D50 MM300 90 KOMPLET	Z7 22039	1	○		
 SZCZOTKA D50 MM400 30 KOMPLET	Z7 22198	1	○		











Moc dająca wyniki

Akcesoria		Nr. ref	Wymagane min.	3997	3997 C	3997W
	SZCZOTKA D50 MM400 90 KOMPLET	Z7 22040	1	○		
	SZCZOTKA D50 MM500 30 KOMPLET	Z7 22199	1	○		
	SZCZOTKA D50 MM500 90 KOMPLET	Z7 22041	1	○		
	SZCZOTKA D70 MM500 90 KOMPLET	Z7 22093	1	○		
SSAWA OKRĄGŁA Z WŁOSIEM						
	BRUSHES CURRYCOMB D40 COMPLETE	Z7 22143	1	○		
	PAINTBRUSH D50/100 STEEL COMPLETE	Z7 22048	1	○		
	SSAWA OKRĄGŁA D50/100	Z7 22047	1	○		
OPCJE						
	100LT PRE-SEPARATOR FOR HOT SUBSTANCES	ZS07IC22004	1	○		
	ACCESSORY FOR DRUMS ZINC.PLT.	Z7 22180	1	○		
	CAP FOR DRUMS D560 FE COMPLETE	Z7 22159	1	○		
	CAP W.SMALL CYCLONE 560 FE COMPLETE	Z7 22181	1	○		
	SEPARATOR D460 L100 D50 FE COMPLETE	Z7 22105	1	○		
	SEPARATOR D460 L100 D50 INOX COMPLETE	Z7 22107	1	○		
	SEPARATOR D560 L175 D50 FE COMPLETE	Z7 22108	1	○		
	SEPARATOR LT175 D70/50 INOX COMP +INOX	Z7 22290	1	○		
	TILT.SEPARATOR L400 FE COMPLETE	Z7 22158	1	○		
WEŻE I ZŁĄCZKI						
	QUICK COUPLING D70 FE COMPLETE	Z7 22188	1	○		
	TIE D40-60	Z8 40040	1	○		






Moc dająca wyniki

Akcesoria	Nr. ref	Wymagane min.	3997	3997 C	3997W
FILTRY					
FILTR GWIAZDOWY 560 M	Z8 17246	1	○		
Filtr poliestrowy d560	Z8 17081	1	○		

● Wyposażenie standardowe, ○ Akcesoria opcjonalne, □ Montaż w fabryce











Akcesoria	Nr. ref	Wymagane min.	3997W C
WAŻ SSĄCY			
 ANT.ANTIOIL HOSE D50 MT5	Z7 24179	1	
 SLEEVE D70ANTISTAT.RUBBER COMPONENT ATEX	Z7 20310	1	
 TUBE D70 AIR MT3 + SLEEVES	Z7 22063	1	
 TUBE D70 ATOXIC ANTISTATIC IN METERS	Z7 24030	1	
 TUBE D70 RUBBER MT.3	Z7 24001	1	
 TUBE D100 AIR IN METERS	Z7 24027	1	
 TUBE D100 FLEX. STEEL IN METERS	Z7 24034	1	
 wąż 3mt d50	Z7 24003	1	
 WAŻ ANTYOLEJ. D70/5M	Z7 24180	1	
 wąż D70 3m PU	Z7 22299	1	

Moc dająca wyniki













Akcesoria		Nr. ref	Wymagane min.	3997W C
	Wąż D50 atoxic	Z7 24029	1	
	WAŻ ELAST D50/3M ZE ZŁĄCZAMI	Z7 22151	1	
	WAŻ ELAST. D50/3M ZE ZŁĄCZAMI	Z7 22062	1	
	WAŻ POLIURETANOWY D100 W METRACH	Z7 24113	1	
	Wąż pu 3m d50	Z7 22298	1	
	ZŁĄCZE D50 ANT.GUMOWE ATEX	40000219	1	
	ZŁĄCZE D50 GUMOWE	Z7 20002	1	
	ZŁĄCZE D70 GUMOWE	Z7 20003	1	
	ZŁĄCZE WĘŻA D50 PVC	Z7 23023	1	
INNE AKCESORIA				
	BRACKET EMPTYING BELT D560 COMPLETE	Z5 36076	1	
	Depresor D560	Z5 60039	1	
	DEPRESSOR GRID D560 INOX COMPLETE	Z5 60043	1	
	EMPTYING BELT D560 COMPLETE	Z5 36075	1	
	EXTRACT.CYCLONE D560 FE COMPLETE BIG	Z5 60110	1	
	EXTRACT.CYCLONE D560 INOX COMPLETE BIG	Z5 60111	1	
	GRID AND VALVE D560 FE COMPLETE	Z5 60035	1	
	TILTING DISCH. D560 FE COMPLETE SHEET	Z5 60274	1	
ZESPOŁY MONTAŻOWE				















Moc dająca wyniki

Akcesoria		Nr. ref	Wymagane min.	3997W C
	KIT CARTRIDGES D560 FE MOD.3707-3907	Z5 60078	1	
	KIT ELECT.FILTER SHAKERD560	Z5 60081	1	
	KIT LEVEL CHECK 3707 COMPLETE	Z5 60156	1	
WAŻ I ŁĄCZNIK				
	BENT CONNECTION D50/70 FE	Z7 22153	1	
	BENT CONNECTION D70 FE	Z7 21032	1	
	CONNECTION JOINT D100 FE	Z7 21041	1	
	CONNECTION TUBE D100 FE	Z7 21040	1	
	REDUCER D100/50 ZINC PLT.	Z7 22126	1	
	REDUCER D100/70 ZINC PLT.	Z7 22125	1	
	REDUCER REGULATION D100/70 COMPLETE	Z7 22163	1	
	REDUKCJA REG. D100/50 STAL	Z7 22165	1	
	SZYBKOZŁĄCZE D50 STAL	Z7 22187	1	
	UCHWYT WYGIĘTY D50	Z7 21012	1	
	ZŁĄCZE D50 STAL	Z7 21002	1	
	ZŁĄCZE D70 STAL	Z7 21000	1	
SSAWKA STOŻKOWA				












Moc dająca wyniki

Akcesoria		Nr. ref	Wymagane min.	3997W C
	CONIC END D50/20 COMPLETE	Z7 22141	1	
	SSAWA STOŻEK D70 GUMOWA	Z7 21009	1	
	STOŻEK D50	Z7 21010	1	
SSAWKA SZCZELINOWA				
	FLAT LANCE D50 FE WITH INTERN.RIM	Z7 21074	1	
	FLAT LANCE D70 ZINC PLT.	Z7 21028	1	
	FLAT LANCE DIAL D50 FE COMP.DIAL NYLON	Z7 22089	1	
	FLAT LANCE DIAL D50 FE COMPLETE DIAL	Z7 22023	1	
	FLAT LANCE FITTING D.50 FE	Z7 21075	1	
	LANCA PŁASKA D50 MM500 PVC	Z7 24013	1	
	LANCA PŁASKA D70 MM1000 PVC	Z7 24012	1	
	LANCE D70 ALUMINIUM+HANDLES COMPLETE	Z7 22169	1	
	LANCE D100 ALUMINIUM+HANDLES COMPLETE	Z7 22190	1	













Moc dająca wyniki

Akcesoria		Nr. ref	Wymagane min.	3997W C
	SCRAPING SUCKER D50 FE	Z7 22034	1	
	SSAWA PODŁOGOWA D50	Z7 21026	1	
	SSAWA ZDZIERAJĄCA D70/200	Z7 22090	1	
	Ssawka d50	Z7 21080	1	
	SUCKER RUBBER MM120 GREY	Z7 21030	1	
RURY PRZEDŁUŻAJĄCE				
	EXTENS. X FURNACES D40 MT3 AL. COMPLETE	Z7 22036	1	
	EXTENS. X FURNACES D50 MT3 AL COMPLETE	Z7 22037	1	
	EXTENSION D50 MT.1 ALUMINIUM COMPLETE	Z7 22005	1	
	EXTENSION D50 MT.2 ALUMINIUM COMPLETE	Z7 22004	1	
	EXTENSION D50 MT.3 ALUMINIUM COMPLETE	Z7 22003	1	
	EXTENSION x FURNACES D50 MT2 A COMPLETE	Z7 22268	1	
	HANDGRIP D50 ALUMINIUM COMPLETE	Z7 22025	1	








Moc dająca wyniki

Akcesoria		Nr. ref	Wymagane min.	3997W C
	HANDGRIP D70 ALUMINIUM COMPLETE	Z7 22091	1	
	NOZZLE FLUIDISED D70	ZA7210026	1	
	NOZZLE FLUIDISED D100	ZA7210019	1	
	RURA PROSTA D50/1M STAL	Z7 22271	1	
	SSAWA FLUIDYZACYJNA D50	ZA7210024	1	
	TELESCOPIC PROBE TUBE D50 FE	Z7 22054	1	
	TELESCOPIC PROBE TUBE D70 FE	Z7 22055	1	
	UCHWYT WYG. D50 CHROM	Z7 22122	1	
SSAWA PODŁOGOWA DO PRACY NA MOKRO				
	LIQUIDS SUCKER D50 MM400 FE COMPLETE	Z7 22027	1	
SSAWA PODŁOGOWA DO PRACY NA SUCHO				
	DYSZA D50	Z7 22137	1	
	MOB.SUCKER STRIP D70 MM500 FE COMPLETE	Z7 22149	1	
	MOBILE SUCKER D50 MM300 FE COMPLETE	Z7 22172	1	

Moc dająca wyniki

	Aksesoria	Nr. ref	Wymagane min.	3997W C
	MOBILE SUCKER D70 MM500 FE COMPLETE	Z7 22092	1	
	RURA PROSTA D50 MM400 STAL	Z7 22273	1	
	SSAWA PODŁOGOWA D50	Z7 22148	1	
	SSAWA PODŁOGOWA D50 MM300 STAL	Z7 22175	1	
	SSAWA PODŁOGOWA D50 MM400 STAL	Z7 22029	1	
	SSAWA PODŁOGOWA D50/500 STAL	Z7 22147	1	
	SUCKER D50 MM400 ALUMINIUM	Z7 22032	1	
	SZCZOTKA D50 MM220 30 KOMPLET	Z7 22196	1	
	SZCZOTKA D50 MM220 90 KOMPLET	Z7 22038	1	
	SZCZOTKA D50 MM300 30 KOMPLET	Z7 22197	1	
	SZCZOTKA D50 MM300 90 KOMPLET	Z7 22039	1	
	SZCZOTKA D50 MM400 30 KOMPLET	Z7 22198	1	

Moc dająca wyniki

Akcesoria		Nr. ref	Wymagane min.	3997W C
	SZCZOTKA D50 MM400 90 KOMPLET	Z7 22040	1	
	SZCZOTKA D50 MM500 30 KOMPLET	Z7 22199	1	
	SZCZOTKA D50 MM500 90 KOMPLET	Z7 22041	1	
	SZCZOTKA D70 MM500 90 KOMPLET	Z7 22093	1	
SSAWA OKRĄGŁA Z WŁOSIEM				
	BRUSHES CURRYCOMB D40 COMPLETE	Z7 22143	1	
	PAINTBRUSH D50/100 STEEL COMPLETE	Z7 22048	1	
	SSAWA OKRĄGŁA D50/100	Z7 22047	1	
OPCJE				
	100LT PRE-SEPARATOR FOR HOT SUBSTANCES	ZS07IC22004	1	
	ACCESSORY FOR DRUMS ZINC.PLT.	Z7 22180	1	
	CAP FOR DRUMS D560 FE COMPLETE	Z7 22159	1	
	CAP W.SMALL CYCLONE 560 FE COMPLETE	Z7 22181	1	
	SEPARATOR D460 L100 D50 FE COMPLETE	Z7 22105	1	
	SEPARATOR D460 L100 D50 INOX COMPLETE	Z7 22107	1	
	SEPARATOR D560 L175 D50 FE COMPLETE	Z7 22108	1	
	SEPARATOR LT175 D70/50 INOX COMP +INOX	Z7 22290	1	
	TILT.SEPARATOR L400 FE COMPLETE	Z7 22158	1	
WĘŻE I ZŁĄCZKI				
	QUICK COUPLING D70 FE COMPLETE	Z7 22188	1	
	TIE D40-60	Z8 40040	1	

Moc dająca wyniki

Akcesoria		Nr. ref	Wymagane min.	3997W C
FILTRY				
	FILTR GWIAZDOWY 560 M	Z8 17246	1	
	Filtr poliestrowy d560	Z8 17081	1	

