

## Napęd benzynowy lub diesel - siła, autonomia, wytrzymałość

Niezawdane silniki Honda zapewniają skuteczność i długą żywotność.

Wysoki poziom ciśnienia skraca czas czyszczenia do minimum.

Urządzenie przeznaczone jest do pracy w trudnych warunkach.






- Wytrzymała pompa z ceramicznymi tłokami
- Solidna konstrukcja
- Szeroki zakres zastosowań
- Akcesoria ERGO

MC 2C - MC 7P to seria myjek zaprojektowana do wykorzystania w miejscach gdzie brak jest podłączenia do energii elektrycznej. Możliwość zasysania wody pozwala na pobieranie wody z naturalnych zbiorników takich, jak jeziora, czy rzeki. Myjki te to idealne rozwiązanie dla rolników. To także doskonała inwestycja dla firm budowlanych oraz firm zajmujących się wynajmem maszyn.



Zdjęcia produktów mają charakter poglądowy








• Wyposażenie standardowe

Zawiera akcesoria	Nr. ref	Wymagane min.	MC 5M-195/1000 DE	MC 2C-180/700 PE	MC 3C-165/810 PE
<b>ERGO SYSTEM adaptory i złączki</b>					
 ERGO ZŁĄCZE KOMPL.	101119496	1	•	•	•
<b>ZŁĄCZA (ŻEŃSKIE)</b>					
 PRZYŁĄCZE WODY 20R 3/4	61369	1	•		
<b>Wąż ciśnieniowy Ø6</b>					
 WAŻ 10MT DN6	301002275	1		•	•
<b>Wąż ciśnieniowy Ø8</b>					
 WAŻ Z OPLOTEM 10 M ZŁĄCZE ERGO ŻEŃ	101405770	1	•		
<b>PISTOLET NATRYSKOWY</b>					
 PISTOLET ERGO 2000 Z OBROTNICĄ	106403122	1	•	•	•



Zastrzegamy sobie prawo do zmian informacji bez uprzedzenia.

## Napęd benzynowy lub diesel - siła, autonomia, wytrzymałość











Zawiera akcesoria	Nr. ref	Wymagane min.	MC 5M-195/1000 DE	MC 2C-180/700 PE	MC 3C-165/810 PE
<b>LANCE TORNADO 3000</b>					
 TORNADO PLUS 1000 ZAKRZYWIONA, BEZ DYSZY	106403011	1	•		
<b>LANCE FLEXPPOWER</b>					
 FLEXPPOWER PLUS 960 ZAKRZYW, BEZ DYSZY	106402282	1		•	•
<b>Dysze Tornado z klipsem barwnym</b>					
 DYSZA TORNADO 0350 1/8"NPT BORDOWA	101119736	1		•	
 DYSZA TORNADO 0400 1/8"NPT SZARY METALIK	101119738	1			
 DYSZA TORNADO 0500 1/8"NPT ŻÓŁTA	101119741	1			
 DYSZA TORNADO 0530 1/8"NPT CZERWONA	101119742	1	•		
 DYSZA TORNADO PLUS 0370 BRAZ	101119737	1			•

## • Wyposażenie standardowe

Zawiera akcesoria	Nr. ref	Wymagane min.	MC 5M-240/870 PE	MC 5M-225/910 PE PLUS	MC 5M-250/1000 PE
<b>ERGO SYSTEM adaptory i złączki</b>					
 ERGO ZŁĄCZE KOMPL.	101119496	1	•	•	•
<b>ZŁĄCZA (ŻEŃSKIE)</b>					
 PRZYŁĄCZE WODY 20R 3/4	61369	1			•
<b>Wąż ciśnieniowy Ø6</b>					












## Napęd benzynowy lub diesel - siła, autonomia, wytrzymałość

	Zawiera akcesoria	Nr. ref	Wymagane min.	MC 5M-240/870 PE	MC 5M-225/910 PE PLUS	MC 5M-250/1000 PE
	WAŻ 10MT DN6	301002275	1	•	•	•
<b>Wąż ciśnieniowy Ø8</b>						
	WAŻ Z OPLOTEM 10 M ZŁĄCZE ERGO ŻEŃ	101405770	1			
<b>PISTOLET NATRYSKOWY</b>						
	PISTOLET ERGO 2000 Z OBROTNICĄ	106403122	1	•	•	•
<b>LANCE TORNADO 3000</b>						
	TORNADO PLUS 1000 ZAKRZYWIONA, BEZ DYSZY	106403011	1			
<b>LANCE FLEXPPOWER</b>						
	FLEXPPOWER PLUS 960 ZAKRZYW, BEZ DYSZY	106402282	1	•	•	•
<b>Dysze Tornado z klipsem barwnym</b>						
	DYSZA TORNADO 0350 1/8"NPT BORDOWA	101119736	1	•	•	
	DYSZA TORNADO 0400 1/8"NPT SZARY METALIK	101119738	1			
	DYSZA TORNADO 0500 1/8"NPT ŻÓŁTA	101119741	1			
	DYSZA TORNADO 0530 1/8"NPT CZERWONA	101119742	1			
	DYSZA TORNADO PLUS 0370 BRAZ	101119737	1			•

Napęd benzynowy lub diesel - siła, autonomia, wytrzymałość

• Wyposażenie standardowe

Zawiera akcesoria	Nr. ref	Wymagane min.	MC 5M-250/1050 PE PLUS	MC 7P-220/1120 PE PLUS
<b>ERGO SYSTEM adaptory i złączki</b>				
 ERGO ZŁĄCZE KOMPL.	101119496	1	•	•
<b>ZŁĄCZA (ŻEŃSKIE)</b>				
 PRZYŁĄCZE WODY 20R 3/4	61369	1	•	•
<b>Wąż ciśnieniowy Ø6</b>				
 WAŻ 10MT DN6	301002275	1	•	
<b>Wąż ciśnieniowy Ø8</b>				
 WAŻ Z OPLOTEM 10 M ZŁĄCZE ERGO ŻEŃ	101405770	1		•
<b>PISTOLET NATRYSKOWY</b>				
 PISTOLET ERGO 2000 Z OBROTNICĄ	106403122	1	•	•
<b>LANCE TORNADO 3000</b>				
 TORNADO PLUS 1000 ZAKRZYWIONA, BEZ DYSZY	106403011	1	•	•
<b>LANCE FLEXPPOWER</b>				
 FLEXPPOWER PLUS 960 ZAKRZYW, BEZ DYSZY	106402282	1		
<b>Dysze Tornado z klipsem barwnym</b>				
 DYSZA TORNADO 0350 1/8"NPT BORDOWA	101119736	1		
 DYSZA TORNADO 0400 1/8"NPT SZARY METALIK	101119738	1	•	



Napęd benzynowy lub diesel - siła, autonomia, wytrzymałość

Zawiera akcesoria	Nr. ref	Wymagane min.	MC 5M-250/1050 PE PLUS	MC 7P-220/1120 PE PLUS
 DYSZA TORNADO 0500 1/8"NPT ŻÓŁTA	101119741	1		•
 DYSZA TORNADO 0530 1/8"NPT CZERWONA	101119742	1		
 DYSZA TORNADO PLUS 0370 BRĄZ	101119737	1		

Model	MC 5M-195/1000 DE	MC 2C-180/700 PE	MC 3C-165/810 PE
Nr. ref	106174740	106174800	106174801

CECHY PRODUKTU

	MC 5M-195/1000 DE	MC 2C-180/700 PE	MC 3C-165/810 PE
Pompa z tłokami ceramicznymi C3			
Napęd benzynowy		•	•
Mosiężna głowica cylindra	•	•	•
Koła pneumatyczne		•	•
Ceramiczne tłoki	•	•	•
Zbiornik paliwa	•	•	•
Napęd paskowy			
Niskociśnieniowe dozowanie chemii	•	•	•
Regulator przepływu wody	•		
ZAWÓR TERMICZNY DLA BY-PASS	•	•	•
Elektryczny rozruch			
Uchwyt na wąż	•	•	•
Bezpośredni napęd		•	•

Model	MC 5M-240/870 PE	MC 5M-225/910 PE PLUS	MC 5M-250/1000 PE
Nr. ref	106174803	106174804	106174805

CECHY PRODUKTU

	MC 5M-240/870 PE	MC 5M-225/910 PE PLUS	MC 5M-250/1000 PE
Pompa z tłokami ceramicznymi C3			
Napęd benzynowy	•	•	•
Mosiężna głowica cylindra	•	•	•
Koła pneumatyczne	•	•	•
Ceramiczne tłoki	•	•	•
Zbiornik paliwa	•	•	•



## Napęd benzynowy lub diesel - siła, autonomia, wytrzymałość

Model	MC 5M-240/870 PE	MC 5M-225/910 PE PLUS	MC 5M-250/1000 PE
Nr. ref	106174803	106174804	106174805

## CECHY PRODUKTU

Napęd paskowy		•	
Niskociśnieniowe dozowanie chemii	•	•	•
Regulator przepływu wody		•	•
ZAWÓR TERMICZNY DLA BY-PASS	•	•	•
Elektryczny rozruch			
Uchwyt na wąż	•	•	•
Bezpośredni napęd	•		•

Model	MC 5M-250/1050 PE PLUS	MC 7P-220/1120 PE PLUS
Nr. ref	106174806	106174807

## CECHY PRODUKTU

Pompa z tłokami ceramicznymi C3			•
Napęd benzynowy		•	•
Mosiężna głowica cylindra		•	•
Koła pneumatyczne		•	•
Ceramiczne tłoki		•	•
Zbiornik paliwa		•	•
Napęd paskowy		•	
Niskociśnieniowe dozowanie chemii		•	•
Regulator przepływu wody		•	•
ZAWÓR TERMICZNY DLA BY-PASS		•	•
Elektryczny rozruch			•
Uchwyt na wąż		•	•
Bezpośredni napęd			•

Dane techniczne	MC 5M-195/1000 DE	MC 2C-180/700 PE	MC 3C-165/810 PE
Ciśnienie pompy (bar/MPa)	195/19.5	180/18	165/16.5
Moc czyszczenia (kg/silę)	5.3	3.5	3.9
Pompa (obr/min)	1650	3400	3490
Moc silnika KM (kW)	10 (7.3)	5 (3.6)	6.5 (4.7)
Napęd diesel	YANMAR L100 DE		
Napęd benzynowy		Honda GC160	Honda GX200
Przepływ wody qmaks./qiec l/h	1000/950	700/650	810/750
Rozmiar dyszy	.0530	.0350	.0370



## Napęd benzynowy lub diesel - siła, autonomia, wytrzymałość

Dane techniczne	MC 5M-195/1000 DE	MC 2C-180/700 PE	MC 3C-165/810 PE
Maks. temperatura wlotu (°C)	60	60	60
Tłoki ceramiczne	3	3	3
Długość x szerokość x wysokość (mm)	750x680x850	762x546x603	762x546x603
Ciężar (kg)	110	23	27











Dane techniczne	MC 5M-240/870 PE	MC 5M-225/910 PE PLUS	MC 5M-250/1000 PE
Ciśnienie pompy (bar/MPa)	240/24	225/22.5	250/25
Moc czyszczenia (kg/siłę)	5	5.1	5.9
Pompa (obr/min)	3440	1750	3400
Moc silnika KM (kW)	9 (6.6)	9 (6.6)	13 (9.5)
Napęd diesel			
Napęd benzynowy	Honda GX270	Honda GX270	Honda GX390
Przepływ wody qmaks./qiec l/h	870/800	910/840	1000/930
Rozmiar dyszy	.0350	.0350	.0370
Maks. temperatura wlotu (°C)	60	60	60
Tłoki ceramiczne	3	3	3
Długość x szerokość x wysokość (mm)	1041x546x635	1067x686x660	1041x646x635
Ciężar (kg)	45	41	45

Dane techniczne	MC 5M-250/1050 PE PLUS	MC 7P-220/1120 PE PLUS
Ciśnienie pompy (bar/MPa)	250/25	220/22
Moc czyszczenia (kg/siłę)	6.4	6.1
Pompa (obr/min)	1750	1700
Moc silnika KM (kW)	13 (9.5)	13 (9.5)
Napęd diesel		
Napęd benzynowy	Honda GX390	Honda GX390
Przepływ wody qmaks./qiec l/h	1050/1000	1120/1010
Rozmiar dyszy	.0400	.0500
Maks. temperatura wlotu (°C)	60	80
Tłoki ceramiczne	3	4
Długość x szerokość x wysokość (mm)	1067x686x660	1067x686x660
Ciężar (kg)	68	93

Napęd benzynowy lub diesel - siła, autonomia, wytrzymałość











● Wyposażenie standardowe, ○ Akcesoria opcjonalne, □ Montaż w fabryce

Akcesoria	Nr. ref	Wymagane min.	MC 5M-195/1000 DE	MC 2C-180/700 PE	MC 3C-165/810 PE
<b>WĘŻE I ZŁĄCZKI</b>					
	WAŻ ZASILAJĄCY 3/4	6465	1	○	○
	ZAWÓR ZWROTNY BEZ ZŁĄCZY	106411184	0	○	○
	ZAWÓR ZWROTNY KPL. GARDENA	106411177	0	○	○
	ZAWÓR ZWROTNY KPL. GEKA	106411179	0	○	○
	ZAWÓR ZWROTNY KPL. NITO	106411178	0	○	○
	ZŁĄCZE GEKA 1/2'	1716	0	○	○
<b>ZŁĄCZA (MĘSKIE)</b>					
	ADAPTER DO WĘŻA 3/8	6401067	1	○	○
	ADAPTER PISTOLETU KEW DO AKCESORIÓW	66161	1	○	○
	GARDENA ZŁĄCZE WĘŻA 3/4"	1608629	1	○	○
	ZŁĄCZE NITO WĘŻA 3/4"	1600659	1	○	○
	ZŁĄCZE WĘŻA GEKA 3/4"	1311	0	○	○


























## Napęd benzynowy lub diesel - siła, autonomia, wytrzymałość

Akcesoria	Nr. ref	Wymagane min.	MC 5M-195/1000 DE	MC 2C-180/700 PE	MC 3C-165/810 PE
 ZŁĄCZE WĘŻA NITO 1/2"	1604669	1	○	○	○
<b>ZŁĄCZA (ŻEŃSKIE)</b>					
 ADAPTER PISTOLETU WAP DO AKCESORIÓW	66162	0	○	○	○
 PRZYŁĄCZE WODY 20R 3/4	61369	1	●	○	○
 SZYBKOZŁĄCZE 3/4 Z USZCZELKĄ	1602945	1	○	○	○
 SZYBKOZŁĄCZE KEW 3/8 M27X1,5 ZE W	66160	1	○	○	○
 ZŁĄCZE GEKA GWINT WEW. 3/4"	1718	0	○	○	○
<b>WYPOSAŻENIE DO PIASKOWANIA</b>					
 ARMEX-PROSZEK 25 KG	5218617	1	○	○	○
 DYSZA DO PIASKOWANIA GUMOWA PŁASKA	6402317	1	○	○	○
	DYSZA DO PIASKOWANIA PŁASKA, WĘGLIK	6400379	1	○	○
 DYSZA PISAKUJĄCA Z PRZEWODEM WSB	6400375	1	○	○	○
 LANCA DO PIASKOWANIA SOFT Z DYSZĄ 05	6401233	1		○	○
 LANCA DO PIASKOWANIA, DYSZA 06 GUMOWA	6401365	1	○		












## Napęd benzynowy lub diesel - siła, autonomia, wytrzymałość

Akcesoria	Nr. ref	Wymagane min.	MC 5M-195/1000 DE	MC 2C-180/700 PE	MC 3C-165/810 PE
 LANCA Z PŁASKĄ DYSZĄ GUMOWĄ	6401364	1	○		
PROSZEK SUPER BLAST 25KG	8379	1	○	○	○
 ZESTAW DO PIASKOWANIA KPL.	301112493	1		○	○
<b>SZCZOTKI</b>					
 SZCZOTKA (ERGO)	14202	1	○	○	○
 SZCZOTKA DO MYCIA L1550 MM	6400088	1	○	○	○
 SZCZOTKA DO MYCIA L2350MM	6400087	1	○	○	○
 WKŁAD SZCZOTKI WŁOSIE	10356	1	○	○	○
<b>Dysze specjalne</b>					
 DYSZA 0640	2802696	1	○		
 USZCZELKA DYSZY PA	18430	1	○	○	○
<b>CZYSZCZENIE RUR</b>					
 DYSZA OBROTOWA DO RUR 1/8 DN4	46918	1	○	○	○
 DYSZA WĘŻA CZYSZCZĄCEGO 05,3/8"	2800084	1			












## Napęd benzynowy lub diesel - siła, autonomia, wytrzymałość

Aksesoria	Nr. ref	Wymagane min.	MC 5M-195/1000 DE	MC 2C-180/700 PE	MC 3C-165/810 PE
 DYSZA WĘŻA CZYSZĄCEGO 06,3/8"	2800894	1	○		
 SSAWA DO RUR 1/8INC IG DN4	46921	1	○	○	○
 WAŻ CIŚNIENIOWY 4X10M	301002490	1			○
 WAŻ DO CZYSZCZENIA RUR BEZ DYSZY 4x20m	301002491	1			○
 WAŻ DO CZYSZCZENIA RUR BEZ DYSZY 4x30m	301002492	1			
 WAŻ DO CZYSZCZENIA RUR, DYSZA 05, 20M	6401266	1	○		
 WAŻ DO CZYSZCZENIA RUR, DYSZA 06, 20M	6401268	1	○		
<b>Dysza TurboHammer</b>					
 DYSZA TURBOHAMMER W12 035	49283	1		○	
 DYSZA TURBOHAMMER W12 040	65437	1			
 DYSZA TURBOHAMMER W12 0370	106408221	1			○
<b>FILTRY DO MYJEK</b>					
 FILTR PIASKOWY UNIWERSALNY 50 MIKRON	1604461	1	○	○	○
WKŁAD FILTRA KARTRIDŻOWEGO 50 µm	1104041	1	○	○	○












## Napęd benzynowy lub diesel - siła, autonomia, wytrzymałość

Akcesoria	Nr. ref	Wymagane min.	MC 5M-195/1000 DE	MC 2C-180/700 PE	MC 3C-165/810 PE
 FILTR DOLOTOWY Z WĘŻEM 3 M.	61256	1	○	○	○
 FILTR WODY 3/4 50µM MAX 12 BAR	301000173	1		○	○
 FILTR Z ZAWOREM ZWROTNYM	6400000	1	○	○	○
<b>LANCE FLEXOPOWER</b>					
 FLEXOPOWER HOUSE F.NZ 1/8 OUTS. THREAD	63251	0	○	○	○
 FLEXOPOWER PLUS 960 W/O NOZZLE BLUE	106408229	0	○	○	○
 FLEXOPOWER PLUS 960 ZAKRZYW, BEZ DYSZY	106402282	1	○	●	●
 FLEXOPOWER PLUS 990 W/O NOZZLE BLUE	106408228	0	○	○	○
 FLEXOPOWER PLUS 990 ZAKRZ BEZ DYSZY	106402281	1	○	○	○
 FLEXOPOWER PLUS 1120 W/O NOZZLE BLUE	106408227	0	○	○	○
<b>Non Blacking High Pressure Hose, DN10</b>					
 WAŻ 10 M 3/8X3/8 SPOŻYW	6101767	1	○	○	○
 WAŻ 15 M 2 OPLOTY 3/8-3/8 SPOŻYW	1401983	1	○	○	○












## Napęd benzynowy lub diesel - siła, autonomia, wytrzymałość

Akcesoria		Nr. ref	Wymagane min.	MC 5M-195/1000 DE	MC 2C-180/700 PE	MC 3C-165/810 PE
	WAŻ 20 M 3/8X3/8 SPOŻYW	1401991	1	○	○	○
	WAŻ 25 M 3/8X3/8 SPOŻYW	1402007	1	○	○	○
	WAŻ 30 M 3/8X3/8 SPOŻYW	1402015	1	○	○	○
<b>Wąż ciśnieniowy Ø10</b>						
	WAŻ 1 M 2 OPLOTY 3/8" DN10	1402916	1	○	○	○
	WAŻ 2 M 2 OPLOTY 3/8"	1402924	1	○	○	○
	WAŻ 3 M 2 OPLOTY 3/8"	1402932	1	○	○	○
	WAŻ 5 M 2 OPLOTY 3/8"	1402940	1	○	○	○
	WAŻ 10 M 3/8IN DN10	6101766	1	○	○	○
	WAŻ 20MT 3/8 DN10	1402072	1		○	○
	WAŻ 50 M 2 OPLOTY 3/8"	1402759	1	○	○	○
	WAŻ CIŚN.25 M / 3/8 DN10	1402080	1	○	○	○












## Napęd benzynowy lub diesel - siła, autonomia, wytrzymałość

Akcesoria		Nr. ref	Wymagane min.	MC 5M-195/1000 DE	MC 2C-180/700 PE	MC 3C-165/810 PE
	WAŻ CIŚN.30 M / 3/8 DN10	1402098	1	○	○	○
	WAŻ DN10 15 M 2W 3/8X3/8	1402064	1	○	○	○
<b>Wąż ciśnieniowy Ø8</b>						
	WAŻ 10 M 1 OPLÓT 5/16"	1405569	1	○	○	○
	WAŻ 20 M 1 OPLÓT 3/8-3/8	1405666	1	○	○	○
	WAŻ 20 M 2 OPLÓTY ZŁĄCZE ERGO ŻEŃSKIE	301001101	1	○	○	○
	WAŻ Z OPLÓTEM 10 M ZŁĄCZE ERGO ŻEŃ	101405770	1	●	○	○
	WAŻ Z OPLÓTEM 15 M ZŁĄCZE ERGO ŻEŃSKIE	301001100	1		○	○
<b>ERGO SYSTEM adaptory i złączki</b>						
	ERGO ZŁĄCZE KOMPL.	101119496	1	●	●	●
	NYPEL	1609325	0	○	○	○
	PIERŚCIEŃ USZCZ. 23.8X17.2X2 3/8	1801075	0	○	○	○
	SZYBKOZŁĄCZE	106402075	1	○	○	○
	SZYBKOZŁĄCZE WYSOKOCIŚNIENIOWE	101119499	1	○	○	○

## Napęd benzynowy lub diesel - siła, autonomia, wytrzymałość











Aksesoria	Nr. ref	Wymagane min.	MC 5M-195/1000 DE	MC 2C-180/700 PE	MC 3C-165/810 PE
 ZŁĄCZE MĘSKIE ERGO 3/8"	1600493	1	○	○	○
 ZŁĄCZE MĘSKIE ERGO 3/8" STAL NIERDZ	1603101	1	○	○	○
<b>Wąż ciśnieniowy Ø12</b>					
 WĄŻ 15 M 1/2X3/8	4810213	0	○	○	○
 WĄŻ 20 M 1/2X3/8	4810214	0	○	○	○
<b>SZCZOTKI OBROTOWE</b>					
 SZCZOTKA OBROTOWA DYSZA 055 L800 MM	6400018	0	○		
 SZCZOTKA OBROTOWA DYSZA 055 L1700 MM	6400019	0	○		○
 WKŁAD SZCZOTKI, WŁOSIE NATURALNE DŁUGIE	6401431	0	○		○
 WKŁAD SZCZOTKI, WŁOSIE NYLON, TWARDE	6401432	0	○		○
<b>LANCE SPECJALNE</b>					
 LANCA 1,5 M BEZ DYSZY	6401193	1	○	○	○
 LANCA DO MYCIA PODWOZI Z DYSZĄ 40065	6400036	1	○	○	○
 LANCA ZAKRZYWIONA L1090 MM	6402016	1	○	○	○

## Napęd benzynowy lub diesel - siła, autonomia, wytrzymałość










Akcesoria	Nr. ref	Wymagane min.	MC 5M-195/1000 DE	MC 2C-180/700 PE	MC 3C-165/810 PE
<b>ZWIJARKI NA WĘŻE</b>					
	HOSE REEL ACC. KIT - POSEIDON PE 2013	106403175	1	○	○
	WÓZEK NA WĄŻ CIŚNIENIOWY DO 50M 3/8"	6400170	0	○	○
<b>INŻEKTORY / PIANOWNICE</b>					
	INŻEKTOR 02 KPL	6401246	1	○	○
	INŻEKTOR 03 KPL	6401247	1	○	○
	INŻEKTOR DO CHEMII AGRESYWNEJ	6401245	1	○	
	INŻEKTOR PIANY STANDARD	6401244	1	○	
	INŻEKTOR PIANY Z BYPASSEM	6401242	1	○	
	INŻEKTOR PIANY Z BYPASSEM STAL NIERDZEWN	6401243	1	○	
	LANCA DO PIANOWANIA L600	6404368	1	○	○
	LANCA DO PIANOWANIA L1200 MM	6404369	1	○	○
	POJEMNIK NA CHEMIĘ 2.5 L	107141635	0	○	○
	ZBIORNIK NA DETERGENT - 2.5 L	106403162	0	○	○














## Napęd benzynowy lub diesel - siła, autonomia, wytrzymałość

Akcesoria	Nr. ref	Wymagane min.	MC 5M-195/1000 DE	MC 2C-180/700 PE	MC 3C-165/810 PE
<b>INNE AKCESORIA</b>					
 SSAWA DO WODY 300L/MIN 06	6402018	1	○		
<b>Wąż ciśnieniowy Ø6</b>					
 WAŻ 10MT DN6	301002275	1		●	●
 WAŻ 15 M 1 OPLÓT 3/8-QK	6528613	1	○		○
<b>PISTOLET NATRYSKOWY</b>					
 PISTOLET ERGO 2000 Z OBROTNICĄ	106403122	1	●	●	●
 UCHWYT BOCZNY LANCY	106402110	1	○	○	○
 ZŁĄCZE	101119484	1	○	○	○
<b>Dysze Tornado z klipsem barwnym</b>					
 DYSZA TORNADO 0350 1/8"NPT BORDOWA	101119736	1		●	
 DYSZA TORNADO 0400 1/8"NPT SZARY METALIK	101119738	1			
 DYSZA TORNADO 0500 1/8"NPT ŻÓŁTA	101119741	1			
 DYSZA TORNADO 0530 1/8"NPT CZERWONA	101119742	1	●		


## Napęd benzynowy lub diesel - siła, autonomia, wytrzymałość

Akcesoria	Nr. ref	Wymagane min.	MC 5M-195/1000 DE	MC 2C-180/700 PE	MC 3C-165/810 PE
 DYSZA TORNADO PLUS 0370 BRAZ	101119737	1			•
 OSŁONA DYSZY DO LANCY TORNADO	106402425	1	○	○	○
<b>LANCE KRÓTKIE</b>					
 LANCA PODWÓJNA 90 MM BEZ DYSZY	106402150	1	○	○	○
 LANCA POJEDYŃCZA 9 CM BEZ DYSZY	106402151	1	○	○	○
<b>LANCE TURBOHAMMER</b>					
LANCA TURBOHAMMER PLUS 1125	106402292	1	○		
LANCA TURBOHAMMER PLUS 1125 W11 0500	106402291	1			
TURBOHAMMER PLUS 1115 PROSTY W12 0400	106403002	1		○	○
<b>LANCE TORNADO 3000</b>					
 LANCA PROSTA TORNADO PLUS 630	106403013	1	○	○	○
 LANCA TORNADO PLUS 1120 ZAKRZYWIONA	106403010	1	○	○	○
 TORNADO PLUS 1000 ZAKRZYWIONA, BEZ DYSZY	106403011	1	•	○	○
 TORNADO PLUS 2080 ZAKRZYWIONA, BEZ DYSZY	106403012	1	○	○	○
<b>Lance uniwersalne</b>					
 LANCA UNIVERSAL PLUS 650 BEZ DYSZY PROS	106403032	1	○	○	○










## Napęd benzynowy lub diesel - siła, autonomia, wytrzymałość

Akcesoria		Nr. ref	Wymagane min.	MC 5M-195/1000 DE	MC 2C-180/700 PE	MC 3C-165/810 PE
	LANCA UNIVERSAL PLUS 940	106403036	1	○	○	○
	LANCA UNIVERSAL PLUS 1080	106403033	1	○	○	○
	LANCA UNIVERSAL PLUS LANCE 1080	106403035	1	○	○	○
	UNIVERSAL PLUS 1560 PROSTA BEZ DYSZY	106403031	1	○	○	○
	UNIVERSAL PLUS 2060 PROSTA BEZ DYSZY	106403030	1	○	○	○
	UNIW PLUS 1230 ZAKRZYWIONA BEZ DYSZY	106403034	1	○	○	○
<b>LANCE VARIO POWERSPEED</b>						
	POWERSPEED VARIO PLUS 1090 ZAGIĘTA 0370	106403091	1		○	○
	POWERSPEED VARIO PLUS 1090 ZAGIĘTA 0450	106403092	1			
	POWERSPEED VARIO PLUS 1090 ZAGIĘTA 0500	106403093	1			
<b>Główce czyszczące obrotowe</b>						
	HYDROSCRUB P300 P+H	106403187	0		○	○
	HYDROSCRUB P400 W/O NOZZLES	106403157	0	○	○	○












## Napęd benzynowy lub diesel - siła, autonomia, wytrzymałość

Akcesoria	Nr. ref	Wymagane min.	MC 5M-195/1000 DE	MC 2C-180/700 PE	MC 3C-165/810 PE
 HYDROSCRUB P500M Ø500 W/WHEELS W/O NOZZL	106403159	0	○		











● Wyposażenie standardowe, ○ Akcesoria opcjonalne, □ Montaż w fabryce

Akcesoria	Nr. ref	Wymagane min.	MC 5M-240/870 PE	MC 5M-225/910 PE PLUS	MC 5M-250/1000 PE
<b>WĘŻE I ZŁĄCZKI</b>					
	WAŻ ZASILAJĄCY 3/4	6465	1	○	○
	ZAWÓR ZWROTNY BEZ ZŁĄCZY	106411184	0	○	○
	ZAWÓR ZWROTNY KPL. GARDENA	106411177	0	○	○
	ZAWÓR ZWROTNY KPL. GEKA	106411179	0	○	○
	ZAWÓR ZWROTNY KPL. NITO	106411178	0	○	○
	ZŁĄCZE GEKA 1/2'	1716	0	○	○
<b>ZŁĄCZA (MĘSKIE)</b>					
	ADAPTER DO WĘŻA 3/8	6401067	1	○	○
	ADAPTER PISTOLETU KEW DO AKCESORIÓW	66161	1	○	○
	GARDENA ZŁĄCZE WĘŻA 3/4"	1608629	1	○	○
	ZŁĄCZE NITO WĘŻA 3/4"	1600659	1	○	○












## Napęd benzynowy lub diesel - siła, autonomia, wytrzymałość

Akcesoria		Nr. ref	Wymagane min.	MC 5M-240/870 PE	MC 5M-225/910 PE PLUS	MC 5M-250/1000 PE
	ZŁĄCZE WĘŻA GEKA 3/4"	1311	0	○	○	○
	ZŁĄCZE WĘŻA NITO 1/2"	1604669	1	○	○	○
<b>ZŁĄCZA (ŻEŃSKIE)</b>						
	ADAPTER PISTOLETU WAP DO AKCESORIÓW	66162	0	○	○	○
	PRZYŁĄCZE WODY 20R 3/4	61369	1	○	○	●
	SZYBKZŁĄCZE 3/4 Z USZCZELKĄ	1602945	1	○	○	○
	SZYBKZŁĄCZE KEW 3/8 M27X1,5 ZE W	66160	1	○	○	○
	ZŁĄCZE GEKA GWINT WE W. 3/4"	1718	0	○	○	○
<b>WYPOSAŻENIE DO PIASKOWANIA</b>						
	ARMEX-PROSZEK 25 KG	5218617	1	○	○	○
	DYSZA DO PIASKOWANIA GUMOWA PŁASKA	6402317	1	○	○	○
	DYSZA DO PIASKOWANIA PŁASKA, WĘGLIK	6400379	1	○	○	○
	DYSZA PISAKUJĄCA Z PRZEWODEM WSB	6400375	1	○	○	○
	LANCA DO PIASKOWANIA SOFT Z DYSZĄ 05	6401233	1	○	○	○












Napęd benzynowy lub diesel - siła, autonomia, wytrzymałość

Akcesoria	Nr. ref	Wymagane min.	MC 5M-240/870 PE	MC 5M-225/910 PE PLUS	MC 5M-250/1000 PE
 LANCA DO PIASKOWANIA, DYSZA 06 GUMOWA	6401365	1			
 LANCA Z PŁASKĄ DYSZĄ GUMOWĄ	6401364	1			
PROSZEK SUPER BLAST 25KG	8379	1	o	o	o
 ZESTAW DO PIASKOWANIA KPL.	301112493	1	o	o	o
<b>SZCZOTKI</b>					
 SZCZOTKA (ERGO)	14202	1	o	o	o
 SZCZOTKA DO MYCIA L1550 MM	6400088	1	o	o	o
 SZCZOTKA DO MYCIA L2350MM	6400087	1	o	o	o
 WKŁAD SZCZOTKI WŁOSIE	10356	1	o	o	o
<b>Dysze specjalne</b>					
 DYSZA 0640	2802696	1			
 USZCZELKA DYSZY PA	18430	1	o	o	o
<b>CZYSZCZENIE RUR</b>					
 DYSZA OBROTOWA DO RUR 1/8 DN4	46918	1	o	o	o

## Napęd benzynowy lub diesel - siła, autonomia, wytrzymałość

Aksesoria	Nr. ref	Wymagane min.	MC 5M-240/870 PE	MC 5M-225/910 PE PLUS	MC 5M-250/1000 PE
 DYSZA WĘŻA CZYSZĄCEGO 05,3/8"	2800084	1			
 DYSZA WĘŻA CZYSZĄCEGO 06,3/8"	2800894	1			
 SSAWA DO RUR 1/8INC IG DN4	46921	1	○	○	○
 WAŻ CIŚNIENIOWY 4X10M	301002490	1	○	○	○
 WAŻ DO CZYSZCZENIA RUR BEZ DYSZY 4x20m	301002491	1	○	○	○
 WAŻ DO CZYSZCZENIA RUR BEZ DYSZY 4x30m	301002492	1		○	○
 WAŻ DO CZYSZCZENIA RUR, DYSZA 05, 20M	6401266	1			
 WAŻ DO CZYSZCZENIA RUR, DYSZA 06, 20M	6401268	1			
<b>Dysza TurboHammer</b>					
 DYSZA TURBOHAMMER W12 035	49283	1	○	○	
 DYSZA TURBOHAMMER W12 040	65437	1			
 DYSZA TURBOHAMMER W12 0370	106408221	1			○
<b>FILTRY DO MYJEK</b>					












Napęd benzynowy lub diesel - siła, autonomia, wytrzymałość

Aksesoria	Nr. ref	Wymagane min.	MC 5M-240/870 PE	MC 5M-225/910 PE PLUS	MC 5M-250/1000 PE
 FILTR PIASKOWY UNIWERSALNY 50 MIKRON	1604461	1	○	○	○
WKŁAD FILTRA KARTRIDŻOWEGO 50 µm	1104041	1	○	○	○
 FILTR DOLOTOWY Z WĘŻEM 3 M.	61256	1	○	○	○
 FILTR WODY 3/4 50µM MAX 12 BAR	301000173	1	○	○	○
 FILTR Z ZAWOREM ZWROTNYM	6400000	1	○	○	○
<b>LANCE FLEXOPOWER</b>					
 FLEXOPOWER HOUSE F.NZ 1/8 OUTS. THREAD	63251	0	○	○	○
 FLEXOPOWER PLUS 960 W/O NOZZLE BLUE	106408229	0	○	○	○
 FLEXOPOWER PLUS 960 ZAKRZYW, BEZ DYSZY	106402282	1	●	●	●
 FLEXOPOWER PLUS 990 W/O NOZZLE BLUE	106408228	0	○	○	○
 FLEXOPOWER PLUS 990 ZAKRZ BEZ DYSZY	106402281	1	○	○	○
 FLEXOPOWER PLUS 1120 W/O NOZZLE BLUE	106408227	0	○	○	○
<b>Non Blacking High Pressure Hose, DN10</b>					
 WAŻ 10 M 3/8X3/8 SPOŻYW	6101767	1	○	○	○



























## Napęd benzynowy lub diesel - siła, autonomia, wytrzymałość

Akcesoria		Nr. ref	Wymagane min.	MC 5M-240/870 PE	MC 5M-225/910 PE PLUS	MC 5M-250/1000 PE
	WAŻ 15 M 2 OPLOTY 3/8-3/8 SPOŻYW	1401983	1	○	○	○
	WAŻ 20 M 3/8X3/8 SPOŻYW	1401991	1	○	○	○
	WAŻ 25 M 3/8X3/8 SPOŻYW	1402007	1	○	○	○
	WAŻ 30 M 3/8X3/8 SPOŻYW	1402015	1	○	○	○
<b>Wąż ciśnieniowy Ø10</b>						
	WAŻ 1 M 2 OPLOTY 3/8" DN10	1402916	1	○	○	○
	WAŻ 2 M 2 OPLOTY 3/8"	1402924	1	○	○	○
	WAŻ 3 M 2 OPLOTY 3/8"	1402932	1	○	○	○
	WAŻ 5 M 2 OPLOTY 3/8"	1402940	1	○	○	○
	WAŻ 10 M 3/8IN DN10	6101766	1	○	○	○
	WAŻ 20MT 3/8 DN10	1402072	1	○	○	○
	WAŻ 50 M 2 OPLOTY 3/8"	1402759	1	○	○	○












## Napęd benzynowy lub diesel - siła, autonomia, wytrzymałość

Akcesoria		Nr. ref	Wymagane min.	MC 5M-240/870 PE	MC 5M-225/910 PE PLUS	MC 5M-250/1000 PE
	WAŻ CIŚN.25 M / 3/8 DN10	1402080	1	○	○	○
	WAŻ CIŚN.30 M / 3/8 DN10	1402098	1	○	○	○
	WAŻ DN10 15 M 2W 3/8X3/8	1402064	1	○	○	○
<b>Wąż ciśnieniowy Ø8</b>						
	WAŻ 10 M 1 OPLÓT 5/16"	1405569	1	○	○	○
	WAŻ 20 M 1 OPLÓT 3/8-3/8	1405666	1	○	○	○
	WAŻ 20 M 2 OPLÓTY ZŁĄCZE ERGO ŻEŃSKIE	301001101	1	○	○	○
	WAŻ Z OPLÓTEM 10 M ZŁĄCZE ERGO ŻEŃ	101405770	1	○	○	○
	WAŻ Z OPLÓTEM 15 M ZŁĄCZE ERGO ŻEŃSKIE	301001100	1	○	○	○
<b>ERGO SYSTEM adaptory i złączki</b>						
	ERGO ZŁĄCZE KOMPL.	101119496	1	●	●	●
	NYPEL	1609325	0	○	○	○
	PIERŚCIENIŃ USZCZ. 23.8X17.2X2 3/8	1801075	0	○	○	○
	SZYBKOZŁĄCZE	106402075	1	○	○	○











## Napęd benzynowy lub diesel - siła, autonomia, wytrzymałość

Akcesoria	Nr. ref	Wymagane min.	MC 5M-240/870 PE	MC 5M-225/910 PE PLUS	MC 5M-250/1000 PE
 SZYBKOZŁĄCZE WYSOKOCIŚNIENIOWE	101119499	1	○	○	○
 ZŁĄCZE MĘSKIE ERGO 3/8"	1600493	1	○	○	○
 ZŁĄCZE MĘSKIE ERGO 3/8" STAL NIERDZ	1603101	1	○	○	○
<b>Wąż ciśnieniowy Ø12</b>					
 WAŻ 15 M 1/2X3/8	4810213	0	○	○	○
 WAŻ 20 M 1/2X3/8	4810214	0	○	○	○
<b>SZCZOTKI OBROTOWE</b>					
 SZCZOTKA OBROTOWA DYSZA 055 L800 MM	6400018	0			
 SZCZOTKA OBROTOWA DYSZA 055 L1700 MM	6400019	0			○
 WKŁAD SZCZOTKI, WŁOSIE NATURALNE DŁUGIE	6401431	0			○
 WKŁAD SZCZOTKI, WŁOSIE NYLON, TWARDE	6401432	0			○
<b>LANCE SPECJALNE</b>					
 LANCA 1,5 M BEZ DYSZY	6401193	1	○	○	○
 LANCA DO MYCIA PODWOZI Z DYSZĄ 40065	6400036	1	○	○	○










## Napęd benzynowy lub diesel - siła, autonomia, wytrzymałość

Akcesoria	Nr. ref	Wymagane min.	MC 5M-240/870 PE	MC 5M-225/910 PE PLUS	MC 5M-250/1000 PE
 LANCA ZAKRZYWIONA L1090 MM	6402016	1	○	○	○
<b>ZWIJARKI NA WĘŻE</b>					
 HOSE REEL ACC. KIT - POSEIDON PE 2013	106403175	1	○	○	○
 WÓZEK NA WĄŻ CIŚNIENIOWY DO 50M 3/8"	6400170	0	○	○	○
<b>INŻEKTORY / PIANOWNICE</b>					
 INŻEKTOR 02 KPL	6401246	1	○	○	○
 INŻEKTOR 03 KPL	6401247	1	○	○	○
 INŻEKTOR DO CHEMII AGRESYWNEJ	6401245	1	○	○	○
 INŻEKTOR PIANY STANDARD	6401244	1	○	○	○
 INŻEKTOR PIANY Z BYPASSEM	6401242	1	○	○	○
 INŻEKTOR PIANY Z BYPASSEM STAL NIERDZEWN	6401243	1	○	○	○
 LANCA DO PIANOWANIA L600	6404368	1	○	○	○
 LANCA DO PIANOWANIA L1200 MM	6404369	1	○	○	○












## Napęd benzynowy lub diesel - siła, autonomia, wytrzymałość

Akcesoria	Nr. ref	Wymagane min.	MC 5M-240/870 PE	MC 5M-225/910 PE PLUS	MC 5M-250/1000 PE
 POJEMNIK NA CHEMIĘ 2.5 L	107141635	0	○	○	○
ZBIORNIK NA DETERGENT - 2.5 L	106403162	0	○	○	○
<b>INNE AKCESORIA</b>					
 SSAWA DO WODY 300L/MIN 06	6402018	1			
<b>Wąż ciśnieniowy Ø6</b>					
 WAŻ 10MT DN6	301002275	1	●	●	●
 WAŻ 15 M 1 OPLOT 3/8-QK	6528613	1		○	○
<b>PISTOLET NATRYSKOWY</b>					
 PISTOLET ERGO 2000 Z OBROTNICĄ	106403122	1	●	●	●
 UCHWYT BOCZNY LANCY	106402110	1	○	○	○
 ZŁĄCZE	101119484	1	○	○	○
<b>Dysze Tornado z klipsem barwnym</b>					
 DYSZA TORNADO 0350 1/8"NPT BORDOWA	101119736	1	●	●	
 DYSZA TORNADO 0400 1/8"NPT SZARY METALIK	101119738	1			
 DYSZA TORNADO 0500 1/8"NPT ŻÓŁTA	101119741	1			


## Napęd benzynowy lub diesel - siła, autonomia, wytrzymałość

Akcesoria	Nr. ref	Wymagane min.	MC 5M-240/870 PE	MC 5M-225/910 PE PLUS	MC 5M-250/1000 PE
 DYSZA TORNADO 0530 1/8"NPT CZERWONA	101119742	1			
 DYSZA TORNADO PLUS 0370 BRĄZ	101119737	1			•
 OSŁONA DYSZY DO LANCY TORNADO	106402425	1	○	○	○
<b>LANCE KRÓTKIE</b>					
 LANCA PODWÓJNA 90 MM BEZ DYSZY	106402150	1	○	○	○
 LANCA POJEDYŃCZA 9 CM BEZ DYSZY	106402151	1	○	○	○
<b>LANCE TURBOHAMMER</b>					
LANCA TURBOHAMMER PLUS 1125	106402292	1			
LANCA TURBOHAMMER PLUS 1125 W11 0500	106402291	1			
TURBOHAMMER PLUS 1115 PROSTY W12 0400	106403002	1	○	○	○
<b>LANCE TORNADO 3000</b>					
 LANCA PROSTA TORNADO PLUS 630	106403013	1	○	○	○
 LANCA TORNADO PLUS 1120 ZAKRZYWIONA	106403010	1	○	○	○
 TORNADO PLUS 1000 ZAKRZYWIONA, BEZ DYSZY	106403011	1	○	○	○
 TORNADO PLUS 2080 ZAKRZYWIONA, BEZ DYSZY	106403012	1	○	○	○
<b>Lance uniwersalne</b>					










## Napęd benzynowy lub diesel - siła, autonomia, wytrzymałość

Akcesoria	Nr. ref	Wymagane min.	MC 5M-240/870 PE	MC 5M-225/910 PE PLUS	MC 5M-250/1000 PE
 LANCA UNIVERSAL PLUS 650 BEZ DYSZY PROS	106403032	1	○	○	○
 LANCA UNIVERSAL PLUS 940	106403036	1	○	○	○
 LANCA UNIVERSAL PLUS 1080	106403033	1	○	○	○
 LANCA UNIVERSAL PLUS LANCE 1080	106403035	1	○	○	○
 UNIVERSAL PLUS 1560 PROSTA BEZ DYSZY	106403031	1	○	○	○
 UNIVERSAL PLUS 2060 PROSTA BEZ DYSZY	106403030	1	○	○	○
 UNIW PLUS 1230 ZAKRZYWIONA BEZ DYSZY	106403034	1	○	○	○
<b>LANCE VARIO POWERSPEED</b>					
 POWERSPEED VARIO PLUS 1090 ZAGIĘTA 0370	106403091	1	○	○	○
 POWERSPEED VARIO PLUS 1090 ZAGIĘTA 0450	106403092	1			
 POWERSPEED VARIO PLUS 1090 ZAGIĘTA 0500	106403093	1			
<b>Głowice czyszczące obrotowe</b>					
 HYDROSCRUB P300 P+H	106403187	0			

Napęd benzynowy lub diesel - siła, autonomia, wytrzymałość

Akcesoria	Nr. ref	Wymagane min.	MC 5M-240/870 PE	MC 5M-225/910 PE PLUS	MC 5M-250/1000 PE
 HYDROSCRUB P400 W/O NOZZLES	106403157	0	○	○	○
 HYDROSCRUB P500M Ø500 W/WHEELS W/O NOZZL	106403159	0			

● Wyposażenie standardowe, ○ Akcesoria opcjonalne, □ Montaż w fabryce












Akcesoria	Nr. ref	Wymagane min.	MC 5M-250/1050 PE PLUS	MC 7P-220/1120 PE PLUS
<b>WEŻE I ZŁĄCZKI</b>				
 WAŻ ZASILAJĄCY 3/4	6465	1	○	○
 ZAWÓR ZWROTNY BEZ ZŁĄCZY	106411184	0	○	○
 ZAWÓR ZWROTNY KPL. GARDENA	106411177	0	○	○
 ZAWÓR ZWROTNY KPL. GEKA	106411179	0	○	○
 ZAWÓR ZWROTNY KPL. NITO	106411178	0	○	○
 ZŁĄCZE GEKA 1/2'	1716	0		
<b>ZŁĄCZA (MĘSKIE)</b>				
 ADAPTER DO WEŻA 3/8	6401067	1	○	○
 ADAPTER PISTOLETU KEW DO AKCESORIÓW	66161	1	○	○
 GARDENA ZŁĄCZE WEŻA 3/4"	1608629	1	○	○













Zastrzegamy sobie prawo do zmian informacji bez uprzedzenia.












## Napęd benzynowy lub diesel - siła, autonomia, wytrzymałość

Akcesoria		Nr. ref	Wymagane min.	MC 5M-250/1050 PE PLUS	MC 7P-220/1120 PE PLUS
	ZŁĄCZE NITO WĘŻA 3/4"	1600659	1	○	○
	ZŁĄCZE WĘŻA GEKA 3/4"	1311	0	○	○
	ZŁĄCZE WĘŻA NITO 1/2"	1604669	1	○	○
<b>ZŁĄCZA (ŻEŃSKIE)</b>					
	ADAPTER PISTOLETU WAP DO AKCESORIÓW	66162	0	○	○
	PRZYŁĄCZE WODY 20R 3/4	61369	1	●	●
	SZYBKOZŁĄCZE 3/4 Z USZCZELKĄ	1602945	1	○	○
	SZYBKOZŁĄCZE KEW 3/8 M27X1,5 ZE W	66160	1	○	○
	ZŁĄCZE GEKA GWINT WEW. 3/4"	1718	0	○	○
<b>WYPOSAŻENIE DO PIASKOWANIA</b>					
	ARMEX-PROSZEK 25 KG	5218617	1	○	○
	DYSZA DO PIASKOWANIA GUMOWA PŁASKA	6402317	1	○	○
	DYSZA DO PIASKOWANIA PŁASKA, WĘGLIK	6400379	1	○	○
	DYSZA PISAKUJĄCA Z PRZEWODEM WSB	6400375	1	○	○












Napęd benzynowy lub diesel - siła, autonomia, wytrzymałość

Akcesoria		Nr. ref	Wymagane min.	MC 5M-250/1050 PE PLUS	MC 7P-220/1120 PE PLUS
	LANCA DO PIASKOWANIA SOFT Z DYSZĄ 05	6401233	1	○	○
	LANCA DO PIASKOWANIA, DYSZA 06 GUMOWA	6401365	1		○
	LANCA Z PŁASKĄ DYSZĄ GUMOWĄ	6401364	1	○	○
	PROSZEK SUPER BLAST 25KG	8379	1	○	○
	ZESTAW DO PIASKOWANIA KPL.	301112493	1	○	
<b>SZCZOTKI</b>					
	SZCZOTKA (ERGO)	14202	1	○	○
	SZCZOTKA DO MYCIA L1550 MM	6400088	1	○	○
	SZCZOTKA DO MYCIA L2350MM	6400087	1	○	○
	WKŁAD SZCZOTKI WŁOSIE	10356	1	○	○
<b>Dysze specjalne</b>					
	DYSZA 0640	2802696	1	○	○
	USZCZELKA DYSZY PA	18430	1	○	○
<b>CZYSZCZENIE RUR</b>					












## Napęd benzynowy lub diesel - siła, autonomia, wytrzymałość

Akcesoria		Nr. ref	Wymagane min.	MC 5M-250/1050 PE PLUS	MC 7P-220/1120 PE PLUS
	DYSZA OBROTOWA DO RUR 1/8 DN4	46918	1	○	○
<td>DYSZA WĘŻA CZYSZCZĄCEGO 05,3/8"</td> <td>2800084</td> <td>1</td> <td></td> <td>○</td>	DYSZA WĘŻA CZYSZCZĄCEGO 05,3/8"	2800084	1		○
<td>DYSZA WĘŻA CZYSZCZĄCEGO 06,3/8"</td> <td>2800894</td> <td>1</td> <td></td> <td>○</td>	DYSZA WĘŻA CZYSZCZĄCEGO 06,3/8"	2800894	1		○
	SSAWA DO RUR 1/8INC IG DN4	46921	1	○	○
	WAŻ CIŚNIENIOWY 4X10M	301002490	1	○	
	WAŻ DO CZYSZCZENIA RUR BEZ DYSZY 4x20m	301002491	1	○	
	WAŻ DO CZYSZCZENIA RUR BEZ DYSZY 4x30m	301002492	1	○	
	WAŻ DO CZYSZCZENIA RUR, DYSZA 05, 20M	6401266	1		○
	WAŻ DO CZYSZCZENIA RUR, DYSZA 06, 20M	6401268	1		○
<b>Dysza TurboHammer</b>					
	DYSZA TURBOHAMMER W12 035	49283	1		
	DYSZA TURBOHAMMER W12 040	65437	1	○	












## Napęd benzynowy lub diesel - siła, autonomia, wytrzymałość

Akcesoria		Nr. ref	Wymagane min.	MC 5M-250/1050 PE PLUS	MC 7P-220/1120 PE PLUS
	DYSZA TURBOHAMMER W12 0370	106408221	1		
<b>FILTRY DO MYJEK</b>					
	FILTR PIASKOWY UNIWERSALNY 50 MIKRON	1604461	1	○	○
	WKŁAD FILTRA KARTRIDŻOWEGO 50 µm	1104041	1	○	○
	FILTR DOLOTOWY Z WĘŻEM 3 M.	61256	1	○	○
	FILTR WODY 3/4 50µM MAX 12 BAR	301000173	1	○	
	FILTR Z ZAWOREM ZWROTNYM	6400000	1	○	○
<b>LANCE FLEXOPOWER</b>					
	FLEXOPOWER HOUSE F.NZ 1/8 OUTS. THREAD	63251	0	○	○
	FLEXOPOWER PLUS 960 W/O NOZZLE BLUE	106408229	0	○	○
	FLEXOPOWER PLUS 960 ZAKRZYW, BEZ DYSZY	106402282	1	○	○
	FLEXOPOWER PLUS 990 W/O NOZZLE BLUE	106408228	0	○	○
	FLEXOPOWER PLUS 990 ZAKRZ BEZ DYSZY	106402281	1	○	○
	FLEXOPOWER PLUS 1120 W/O NOZZLE BLUE	106408227	0	○	○

## Napęd benzynowy lub diesel - siła, autonomia, wytrzymałość












Akcesoria		Nr. ref	Wymagane min.	MC 5M-250/1050 PE PLUS	MC 7P-220/1120 PE PLUS
<b>Non Blacking High Pressure Hose, DN10</b>					
	WAŻ 10 M 3/8X3/8 SPOŻYW	6101767	1	○	○
	WAŻ 15 M 2 OPLOTY 3/8-3/8 SPOŻYW	1401983	1	○	○
	WAŻ 20 M 3/8X3/8 SPOŻYW	1401991	1	○	○
	WAŻ 25 M 3/8X3/8 SPOŻYW	1402007	1	○	○
	WAŻ 30 M 3/8X3/8 SPOŻYW	1402015	1	○	○
<b>Wąż ciśnieniowy Ø10</b>					
	WAŻ 1 M 2 OPLOTY 3/8" DN10	1402916	1	○	○
	WAŻ 2 M 2 OPLOTY 3/8"	1402924	1	○	○
	WAŻ 3 M 2 OPLOTY 3/8"	1402932	1	○	○
	WAŻ 5 M 2 OPLOTY 3/8"	1402940	1	○	○
	WAŻ 10 M 3/8IN DN10	6101766	1	○	○
	WAŻ 20MT 3/8 DN10	1402072	1	○	○

Napęd benzynowy lub diesel - siła, autonomia, wytrzymałość












Akcesoria		Nr. ref	Wymagane min.	MC 5M-250/1050 PE PLUS	MC 7P-220/1120 PE PLUS
	WAŻ 50 M 2 OPLOTY 3/8"	1402759	1	○	○
	WAŻ CIŚN.25 M / 3/8 DN10	1402080	1	○	○
	WAŻ CIŚN.30 M / 3/8 DN10	1402098	1	○	○
	WAŻ DN10 15 M 2W 3/8X3/8	1402064	1	○	○
<b>Wąż ciśnieniowy Ø8</b>					
	WAŻ 10 M 1 OPLOT 5/16"	1405569	1	○	○
	WAŻ 20 M 1 OPLOT 3/8-3/8	1405666	1	○	○
	WAŻ 20 M 2 OPLOTY ZŁĄCZE ERGO ŻEŃSKIE	301001101	1	○	○
	WAŻ Z OPLOTEM 10 M ZŁĄCZE ERGO ŻEŃ	101405770	1	○	●
	WAŻ Z OPLOTEM 15 M ZŁĄCZE ERGO ŻEŃSKIE	301001100	1	○	○
<b>ERGO SYSTEM adaptory i złączki</b>					
	ERGO ZŁĄCZE KOMPL.	101119496	1	●	●
	NYPEL	1609325	0	○	○
	PIERŚCIEŃ USZCZ. 23.8X17.2X2 3/8	1801075	0	○	○



## Napęd benzynowy lub diesel - siła, autonomia, wytrzymałość











Akcesoria		Nr. ref	Wymagane min.	MC 5M-250/1050 PE PLUS	MC 7P-220/1120 PE PLUS
	SZYBKOZŁĄCZE	106402075	1	○	○
	SZYBKOZŁĄCZE WYSOKOCIŚNIENIOWE	101119499	1	○	○
	ZŁĄCZE MĘSKIE ERGO 3/8"	1600493	1	○	○
	ZŁĄCZE MĘSKIE ERGO 3/8" STAL NIERDZ	1603101	1	○	○
<b>Wąż ciśnieniowy Ø12</b>					
	WAŻ 15 M 1/2X3/8	4810213	0	○	○
	WAŻ 20 M 1/2X3/8	4810214	0	○	○
<b>SZCZOTKI OBROTOWE</b>					
	SZCZOTKA OBROTOWA DYSZA 055 L800 MM	6400018	0	○	○
	SZCZOTKA OBROTOWA DYSZA 055 L1700 MM	6400019	0	○	○
	WKŁAD SZCZOTKI, WŁOSIE NATURALNE DŁUGIE	6401431	0	○	○
	WKŁAD SZCZOTKI, WŁOSIE NYLON, TWARDE	6401432	0	○	○
<b>LANCE SPECJALNE</b>					
	LANCA 1,5 M BEZ DYSZY	6401193	1	○	○

## Napęd benzynowy lub diesel - siła, autonomia, wytrzymałość











Akcesoria		Nr. ref	Wymagane min.	MC 5M-250/1050 PE PLUS	MC 7P-220/1120 PE PLUS
	LANCA DO MYCIA PODWOZI Z DYSZĄ 40065	6400036	1	○	○
	LANCA ZAKRZYWIONA L1090 MM	6402016	1	○	○
<b>ZWIJARKI NA WĘŻE</b>					
	HOSE REEL ACC. KIT - POSEIDON PE 2013	106403175	1	○	
	WÓZEK NA WĄŻ CIŚNIENIOWY DO 50M 3/8"	6400170	0	○	○
<b>INŻEKTORY / PIANOWNICE</b>					
	INŻEKTOR 02 KPL	6401246	1	○	○
	INŻEKTOR 03 KPL	6401247	1	○	○
	INŻEKTOR DO CHEMII AGRESYWNEJ	6401245	1	○	
	INŻEKTOR PIAANY STANDARD	6401244	1	○	○
	INŻEKTOR PIAANY Z BYPASSEM	6401242	1	○	○
	INŻEKTOR PIAANY Z BYPASSEM STAL NIERDZEWN	6401243	1	○	○
	LANCA DO PIANOWANIA L600	6404368	1	○	○











## Napęd benzynowy lub diesel - siła, autonomia, wytrzymałość

Akcesoria		Nr. ref	Wymagane min.	MC 5M-250/1050 PE PLUS	MC 7P-220/1120 PE PLUS
	LANCA DO PIANOWANIA L1200 MM	6404369	1	○	○
	POJEMNIK NA CHEMIĘ 2.5 L	107141635	0	○	○
	ZBIORNIK NA DETERGENT - 2.5 L	106403162	0	○	○
<b>INNE AKCESORIA</b>					
	SSAWA DO WODY 300L/MIN 06	6402018	1		○
<b>Wąż ciśnieniowy Ø6</b>					
	WAŻ 10MT DN6	301002275	1	●	
	WAŻ 15 M 1 OPLÓT 3/8-QK	6528613	1	○	
<b>PISTOLET NATRYSKOWY</b>					
	PISTOLET ERGO 2000 Z OBROTNICĄ	106403122	1	●	●
	UCHWYT BOCZNY LANCY	106402110	1	○	○
	ZŁĄCZE	101119484	1	○	○
<b>Dysze Tornado z klipsem barwnym</b>					
	DYSZA TORNADO 0350 1/8"NPT BORDOWA	101119736	1		
	DYSZA TORNADO 0400 1/8"NPT SZARY METALIK	101119738	1	●	



## Napęd benzynowy lub diesel - siła, autonomia, wytrzymałość

Akcesoria		Nr. ref	Wymagane min.	MC 5M-250/1050 PE PLUS	MC 7P-220/1120 PE PLUS
	DYSZA TORNADO 0500 1/8"NPT ŻÓŁTA	101119741	1		•
	DYSZA TORNADO 0530 1/8"NPT CZERWONA	101119742	1		
	DYSZA TORNADO PLUS 0370 BRĄZ	101119737	1		
	OSŁONA DYSZY DO LANCY TORNADO	106402425	1	○	○
<b>LANCE KRÓTKIE</b>					
	LANCA PODWÓJNA 90 MM BEZ DYSZY	106402150	1	○	○
	LANCA POJEDYŃCZA 9 CM BEZ DYSZY	106402151	1	○	○
<b>LANCE TURBOHAMMER</b>					
	LANCA TURBOHAMMER PLUS 1125	106402292	1		
	LANCA TURBOHAMMER PLUS 1125 W11 0500	106402291	1		○
	TURBOHAMMER PLUS 1115 PROSTY W12 0400	106403002	1	○	
<b>LANCE TORNADO 3000</b>					
	LANCA PROSTA TORNADO PLUS 630	106403013	1	○	○
	LANCA TORNADO PLUS 1120 ZAKRZYWIONA	106403010	1	○	○
	TORNADO PLUS 1000 ZAKRZYWIONA, BEZ DYSZY	106403011	1	•	•
	TORNADO PLUS 2080 ZAKRZYWIONA, BEZ DYSZY	106403012	1	○	○

## Napęd benzynowy lub diesel - siła, autonomia, wytrzymałość

Akcesoria		Nr. ref	Wymagane min.	MC 5M-250/1050 PE PLUS	MC 7P-220/1120 PE PLUS
<b>Lance uniwersalne</b>					
	LANCA UNIVERSAL PLUS 650 BEZ DYSZY PROS	106403032	1	○	○
	LANCA UNIVERSAL PLUS 940	106403036	1	○	○
	LANCA UNIVERSAL PLUS 1080	106403033	1	○	○
	LANCA UNIVERSAL PLUS LANCE 1080	106403035	1	○	○
	UNIVERSAL PLUS 1560 PROSTA BEZ DYSZY	106403031	1	○	○
	UNIVERSAL PLUS 2060 PROSTA BEZ DYSZY	106403030	1	○	○
	UNIW PLUS 1230 ZAKRZYWIONA BEZ DYSZY	106403034	1	○	○
<b>LANCE VARIO POWERSPEED</b>					
	POWERSPEED VARIO PLUS 1090 ZAGIĘTA 0370	106403091	1		
	POWERSPEED VARIO PLUS 1090 ZAGIĘTA 0450	106403092	1	○	
	POWERSPEED VARIO PLUS 1090 ZAGIĘTA 0500	106403093	1		○
<b>Głowice czyszczące obrotowe</b>					
	HYDROSCRUB P300 P+H	106403187	0		

## Napęd benzynowy lub diesel - siła, autonomia, wytrzymałość

Akcesoria		Nr. ref	Wymagane min.	MC 5M-250/1050 PE PLUS	MC 7P-220/1120 PE PLUS
	HYDROSCRUB P400 W/O NOZZLES	106403157	0	○	○
	HYDROSCRUB P500M Ø500 W/WHEELS W/O NOZZL	106403159	0		○