

Duża moc w małej obudowie

Należy do nowej serii odkurzaczy przemysłowych CTS / CTT różniących się rozwiązaniem przepływu powietrza : boczny wirnik kanałowy (CTS) lub model z turbiną (CTT). Został zaprojektowany do pracy w różnych gałęziach przemysłu. Jednostka ssąca umiejscowiona w dolnej części urządzenia zapewnia jego stabilność podczas pracy. Urządzenia mogą pracować w trybie ciągłym, 24 godz. na dobę. Kontrola podciśnienia (stanu filtra) możliwa jest dzięki manometrowi zamontowanemu na tylnej części obudowy. W klasie "L" standardowym wyposażeniem jest filtr gwiazdowy o powierzchni 19,500 cm² wykonany z poliestru . Filtr ten gwarantuje bardzo wysoką efektywność filtracji. Całkowitą filtrację zapewnia montowany przed turbiną (Upstream) filtr HEPA 14 i montowane za turbiną (Downstream) filtry HEPA i ULPA 15 . Wersje "L"; "M" i "H" spełniają wymagania normy EN 60335-2-69 - All.AA i ATEX, wersje te dostępne są także dla Stref: 1 - 2 dla gazów i Stref 21 -22 dla pyłu. Zewnętrzny, manualny otrząsacz filtra daje możliwość łatwego i szybkiego czyszczenia filtra. Do stalowego zbiornika pojemności 50 litrów przytwierdzone są rolki i system zwalniania pojemnika dźwignią, dzięki czemu demontaż przebiega szybko i łatwo. System uchwytów, dzięki któremu można chwycić odkurzacza z każdej strony, pozwala na łatwy transport na miejsce pracy. Obły kształt obudowy pozwala uniknąć osadzania się brudu na powierzchni odkurzacza – dzięki temu jest on zawsze czysty. Nowy system opróżniania pozwala łatwo wyjąć i opróżnić pojemnik



Zdjęcia produktów mają charakter poglądowy

- Nadaje się do ciągłej pracy
- Duża powierzchnia filtra
- Dostępny w wersjach L, M lub H
- Wyposażony w miernik ciśnienia
- Zbiornik o pojemności 50 l
- Zabezpieczenie termiczne silnika
- Certyfikat TUV

Ten trójfazowy odkurzacza o dużej mocy dzięki swojej kompaktowej budowie doskonale nadaje się do zastosowania w miejscach o ograniczonych wymiarach. Charakteryzuje się solidnością wykonania, stabilnością oraz funkcjonalnością.

• Wyposażenie standardowe

Zawiera akcesoria	Nr. ref	Wymagane min.	CTS22 LC	CTS22 MC	CTS22 HC
FILTRY					
FILTR GWIAZDOWY D460 KLASA L	40000338	1	•	•	•

• Wyposażenie standardowe

Zawiera akcesoria	Nr. ref	Wymagane min.	CTS22 LC 5PP	CTS22 MC SBS 5PP	CTS22 HC 5PP
FILTRY					
FILTR GWIAZDOWY D460 KLASA L	40000338	1	•	•	•



Duża moc w małej obudowie

• Wyposażenie standardowe

Zawiera akcesoria	Nr. ref	Wymagane min.	CTS22 LC V400 H60
FILTRY			
FILTR GWIAZDOWY D460 KLASA L	40000338	1	•

Model	CTS22 LC	CTS22 MC	CTS22 HC
Nr. ref	4030600030	4030600031	4030600037

CECHY PRODUKTU

Termiczne zabezpieczenie silnika	•	•	•
Miernik siły ssania	•	•	•
Ręczny otrząsacz filtra	•	•	•
Filtr HEPA przed turbiną			•
Filtr klasy L	•		
Filtr klasy M		•	•
Wtyczka 5-cio bolcowa			

Model	CTS22 LC 5PP	CTS22 MC SBS 5PP	CTS22 HC 5PP
Nr. ref	4030600045	4030600046	4030600052

CECHY PRODUKTU

Termiczne zabezpieczenie silnika	•	•	•
Miernik siły ssania	•	•	•
Ręczny otrząsacz filtra	•	•	•
Filtr HEPA przed turbiną			•
Filtr klasy L	•		
Filtr klasy M		•	•
Wtyczka 5-cio bolcowa	•	•	•

Model	CTS22 LC V400 H60
Nr. ref	4030600066

CECHY PRODUKTU

Termiczne zabezpieczenie silnika	•
Miernik siły ssania	•
Ręczny otrząsacz filtra	•
Filtr HEPA przed turbiną	
Filtr klasy L	•
Filtr klasy M	
Wtyczka 5-cio bolcowa	



Duża moc w małej obudowie

Dane techniczne	CTS22 LC	CTS22 MC	CTS22 HC
Napięcie (V)	400	400	400
Częstotliwość (Hz)	50	50	50
Klasa zabezpieczenia IP	55	55	55
Klasa izolacji	F	F	F
Moc znamionowa silnika (kW)	2.2	2.2	2.2
Przepływ powietrza bez węża (m ³ /godz - l/min)	318 - 5300	318 - 5300	318 - 5300
Podciśnienie maks. (kPa)	30	30	30
Max. vacuum (kPa - mbar)	21 - 210	21 - 210	21 - 210
Poziom ciśnienia akustycznego (dB(A))	62	62	62
Poziom ciśnienia akustycznego w odległości 1,5 m (dB(A) ISO 3744)	68	68	68
Pojemność pojemnika (l)	50	50	50
Typ filtra głównego	POLYESTER STAR FILTER L CLASS	POLYESTER STAR FILTER L CLASS	POLYESTER STAR FILTER L CLASS
Powierzchnia filtra głównego (cm ²)	19500	19500	24000
Wlot (mm)	70	70	70
Długość x szerokość x wysokość (mm)	1050x600x1250	1050x600x1250	1050x600x1250
Ciężar (kg)	100	100	105


Dane techniczne	CTS22 LC 5PP	CTS22 MC SBS 5PP	CTS22 HC 5PP
Napięcie (V)	400	400	400
Częstotliwość (Hz)	50	50	50
Klasa zabezpieczenia IP	55	55	55
Klasa izolacji	F	F	F
Moc znamionowa silnika (kW)	2.2	2.2	2.2
Przepływ powietrza bez węża (m ³ /godz - l/min)	318 - 5300	318 - 5300	318 - 5300
Podciśnienie maks. (kPa)	30	30	30
Max. vacuum (kPa - mbar)	21 - 210	21 - 210	21 - 210
Poziom ciśnienia akustycznego (dB(A))	62	62	62
Poziom ciśnienia akustycznego w odległości 1,5 m (dB(A) ISO 3744)	68	68	68
Pojemność pojemnika (l)	50	50	50
Typ filtra głównego	POLYESTER STAR FILTER L CLASS	POLYESTER STAR FILTER L CLASS	POLYESTER STAR FILTER L CLASS
Powierzchnia filtra głównego (cm ²)	19500	19500	24000
Wlot (mm)	70	70	70
Długość x szerokość x wysokość (mm)	1050x600x1250	1050x600x1250	1050x600x1250
Ciężar (kg)	100	100	105














Duża moc w małej obudowie

Dane techniczne	CTS22 LC V400 H60
Napięcie (V)	400
Częstotliwość (Hz)	50
Klasa zabezpieczenia IP	55
Klasa izolacji	F
Moc znamionowa silnika (kW)	2.2
Przepływ powietrza bez węża (m ³ /godz - l/min)	318 - 5300
Podciśnienie maks. (kPa)	30
Max. vacuum (kPa - mbar)	21 - 210
Poziom ciśnienia akustycznego (dB(A))	62
Poziom ciśnienia akustycznego w odległości 1,5 m (dB(A) ISO 3744)	68
Pojemność pojemnika (l)	50
Typ filtra głównego	POLYESTER STAR FILTER L CLASS
Powierzchnia filtra głównego (cm ²)	19500
Wlot (mm)	70
Długość x szerokość x wysokość (mm)	1050x600x1250
Ciężar (kg)	100













● Wyposażenie standardowe, ○ Akcesoria opcjonalne, □ Montaż w fabryce

Akcesoria	Nr. ref	Wymagane min.	CTS22 LC	CTS22 MC	CTS22 HC
FILTRY					
15 ULPA DOWN.A.FILTER KIT CTS	4056000400	1	○	○	○
ABSOLUTE FILTER KIT	4056000395	1	○	○	○
FILTER ELEMENT ULPA	21779000	1	○	○	○
FILTR GWIAZDOWY D460 KLASA L	40000338	1	●	●	●
FILTR GWIAZDOWY KIT D460 M KLASA	40000492	1	○	○	○
SAFE BAG D.460 STD WITH SAFETY BELT	4084001244	1	○	○	○
WORKI FILTRUJĄCE					
WORKI PAP. 5-P GM/GS 82	81584000	1	○	○	○
OPCJE					
BRACKET FOR CONTAINER LIFT MODELS	4056000394	0	○	○	○
ZESTAWY AKCESORIÓW					
 KIT ACC.D.50 GENERAL CLEANING	Z7 24146	1	○	○	○
KIT INLET X PAPER BAG D.70 COMP.WITH	Z5 60351	1	○	○	○


Duża moc w małej obudowie

Aksesoria	Nr. ref	Wymagane min.	CTS22 LC	CTS22 MC	CTS22 HC
 ZESTAW AKCES.D50 PRZEMYSŁOWY	Z7 24151	1	○	○	○
 ZESTAW AKCES. D50 STD	Z7 24156	1	○	○	○
WAŻ I ŁĄCZNIK					
 BENT CONNECTION D50/40 Z.PLT.	Z7 22015	1	○	○	○
BENT CONNECTION D70 FE	Z7 21032	1	○	○	○
 CONNECTION JOINT D70 INOX	Z7 22242	1	○	○	○
 Łącznik D40 ocynk	Z7 21004	1	○	○	○
 Przyłącze D70	Z7 21001	1	○	○	○
 REDUCER REGULATION D70/50 COMPLETE	Z7 22162	1	○	○	○
 REDUCER REGULATION D.70/40 COMPLETE	Z7 22164	1	○	○	○
 REDUKCJA D70/40 STAL	Z7 22002	1	○	○	○
 REDUKCJA D70/50 STAL	Z7 22001	1	○	○	○
 SZYBKOZŁĄCZE D40 STAL	Z7 22186	1	○	○	○













Duża moc w małej obudowie

Akcesoria	Nr. ref	Wymagane min.	CTS22 LC	CTS22 MC	CTS22 HC
 SZYBKOZŁĄCZE D50 STAL	Z7 22187	1	○	○	○
 UCHWYT WYGIĘTY D50	Z7 21012	1	○	○	○
 Złącze D40	Z7 21013	1	○	○	○
 ZŁĄCZE D50 STAL	Z7 21002	1	○	○	○
 ZŁĄCZE D70 STAL	Z7 21000	1	○	○	○
 Złączka d70 inox	Z7 22231	1	○	○	○
SSAWKA STOŻKOWA					
 CONIC END D50/20 COMPLETE	Z7 22141	1	○	○	○
 CONIC TUBE D40 SYLICONE	Z7 21086	1	○	○	○
 SSAWA STOŻEK D70 GUMOWA	Z7 21009	1	○	○	○
 Ssawka	Z7 22142	1	○	○	○
 Stożek D40	Z7 21011	1	○	○	○
 STOŻEK D50	Z7 21010	1	○	○	○













Duża moc w małej obudowie

Akcesoria		Nr. ref	Wymagane min.	CTS22 LC	CTS22 MC	CTS22 HC
SSAWKA SZCZELINOWA						
	Dysza D40 ocynk	Z7 21027	1	○	○	○
	FLAT LANCE D50/40 ZINC PLT.	Z7 22021	1	○	○	○
	FLAT LANCE D70 ZINC PLT.	Z7 21028	1	○	○	○
	FLAT LANCE DIAL D40 FE COMP.DIAL NYLON	Z7 22088	1	○	○	○
	FLAT LANCE DIAL D40 FE COMPLETE DIAL	Z7 22024	1	○	○	○
	FLAT LANCE DIAL D50 FE COMP.DIAL NYLON	Z7 22089	1	○	○	○
	FLAT LANCE DIAL D50 FE COMPLETE DIAL	Z7 22023	1	○	○	○
	FLAT LANCE FITTING D.50 FE	Z7 21075	1	○	○	○
	LANCA PŁASKA D40 MM500 PVC	Z7 24014	1	○	○	○
	LANCA PŁASKA D50 MM500 PVC	Z7 24013	1	○	○	○
	LANCA PŁASKA D70 MM1000 PVC	Z7 24012	1	○	○	○
	SCRAPING SUCKER D50 FE	Z7 22034	1	○	○	○












Duża moc w małej obudowie

Aksesoria	Nr. ref	Wymagane min.	CTS22 LC	CTS22 MC	CTS22 HC
 SCRAPING SUCKER D50 INOX	Z7 22278	1	○	○	○
 SSAWA PODŁOGOWA D50	Z7 21026	1	○	○	○
 SSAWA ZDZIERAJĄCA D40 INOX	Z7 22277	1	○	○	○
 SSAWA ZDZIERAJĄCA D40 STAL	Z7 22033	1	○	○	○
 SSAWA ZDZIERAJĄCA D70/200	Z7 22090	1	○	○	○
 Ssawka d50	Z7 21080	1	○	○	○
 SUCKER RUBBER MM120 GREY	Z7 21030	1	○	○	○
WEŻE I ZŁĄCZKI					
 CONNECTION JOINT D50 INOX	Z7 22241	1	○	○	○
 G.REDUCER D70/40 INOX COMPLETE	Z7 22235	1	○	○	○
 Łącznik D40 inox	Z7 21033	1	○	○	○
 Redukcja D70/40 inox	Z7 22224	1	○	○	○
 REDUKCJA D70/50 INOX	Z7 22225	1	○	○	○













Duża moc w małej obudowie

Akcesoria		Nr. ref	Wymagane min.	CTS22 LC	CTS22 MC	CTS22 HC
	REDUKCJA REG.D70/50 INOX	Z7 22236	1	○	○	○
	TIE D40-60	Z8 40040	1	○	○	○
	Złącze D40	Z7 22240	1	○	○	○
	ZŁĄCZE D50 INOX	Z7 21034	1	○	○	○
RURY PRZEDŁUŻAJĄCE						
	ALUMINIUM EXTENSION D50 MT1 INLET PIN	Z7 22385	1	○	○	○
	EXTENSION D40 MT.3 ALUMINIUM COMPLETE	Z7 22006	1	○	○	○
	EXTENSION D50 MT.1 ALUMINIUM COMPLETE	Z7 22005	1	○	○	○
	EXTENSION D50 MT.2 ALUMINIUM COMPLETE	Z7 22004	1	○	○	○
	EXTENSION D50 MT.3 ALUMINIUM COMPLETE	Z7 22003	1	○	○	○
	HANDGRIP D40 ALUMINIUM COMPLETE	Z7 22026	1	○	○	○
	HANDGRIP D50 ALUMINIUM COMPLETE	Z7 22025	1	○	○	○
	Przedłużenie 1m	Z7 22008	1	○	○	○













Duża moc w małej obudowie

Akcesoria		Nr. ref	Wymagane min.	CTS22 LC	CTS22 MC	CTS22 HC
	Przedłużenie 2m	Z7 22007	1	○	○	○
	Uchwyt D40 chromowany	Z7 22121	1	○	○	○
	UCHWYT WYG. D50 CHROM	Z7 22122	1	○	○	○
SSAWA PODŁOGOWA DO PRACY NA MOKRO						
	LIQ.SUCKER D40 MM500 FE COMPLETE	Z7 22168	1	○	○	○
	LIQUIDS SUCKER D40 MM400 FE COMPLETE	Z7 22028	1	○	○	○
	LIQUIDS SUCKER D50 MM400 FE COMPLETE	Z7 22027	1	○	○	○
	SSAWA DO PŁYNÓW D50 MM500 STAL	Z7 22167	1	○	○	○
SSAWA PODŁOGOWA DO PRACY NA SUCHO						
	AUTOBUS SUCKER D50 200 AL. COMPLETE	Z7 22170	1	○	○	○
	DYSZA D50	Z7 22137	1	○	○	○
	MOB.SUCKER STRIP D40 MM400 FE COMPLETE	Z7 22138	1	○	○	○
	MOBILE SUCKER D40 MM300 FE COMPLETE	Z7 22171	1	○	○	○













Duża moc w małej obudowie

Aksesoria	Nr. ref	Wymagane min.	CTS22 LC	CTS22 MC	CTS22 HC
 MOBILE SUCKER D50 MM300 FE COMPLETE	Z7 22172	1	○	○	○
 RURA PROSTA D50 MM400 STAL	Z7 22273	1	○	○	○
 SSAWA PODŁOGOWA D40 MM300 STAL	Z7 22174	1	○	○	○
 SSAWA PODŁOGOWA D40 MM400 STAL	Z7 22030	1	○	○	○
 SSAWA PODŁOGOWA D50	Z7 22148	1	○	○	○
 SSAWA PODŁOGOWA D50 MM300 STAL	Z7 22175	1	○	○	○
 SSAWA PODŁOGOWA D50 MM400 STAL	Z7 22029	1	○	○	○
 SSAWA PODŁOGOWA D50/500 STAL	Z7 22147	1	○	○	○
 SUCKER D40 MM400 ALUMINIUM	Z7 22031	1	○	○	○
 SUCKER D50 MM400 ALUMINIUM	Z7 22032	1	○	○	○
 SUCKER x FURNACES D40 MM400 FE COMPLETE	Z7 22272	1	○	○	○
 Szczotka D40, 300mm	Z7 22194	1	○	○	○










Duża moc w małej obudowie

Aksesoria	Nr. ref	Wymagane min.	CTS22 LC	CTS22 MC	CTS22 HC
 SZCZOTKA D40 MM220 30 KOMPLET	Z7 22193	1	○	○	○
 SZCZOTKA D40 MM220 90 KOMPLET	Z7 22042	1	○	○	○
 SZCZOTKA D40 MM300 90 KOMPLET	Z7 22043	1	○	○	○
 SZCZOTKA D40 MM400 30 KOMPLET	Z7 22195	1	○	○	○
 SZCZOTKA D40 MM400 90 KOMPLET	Z7 22044	1	○	○	○
 SZCZOTKA D50 MM220 30 KOMPLET	Z7 22196	1	○	○	○
 SZCZOTKA D50 MM220 90 KOMPLET	Z7 22038	1	○	○	○
 SZCZOTKA D50 MM300 30 KOMPLET	Z7 22197	1	○	○	○
 SZCZOTKA D50 MM300 90 KOMPLET	Z7 22039	1	○	○	○
 SZCZOTKA D50 MM400 30 KOMPLET	Z7 22198	1	○	○	○
 SZCZOTKA D50 MM400 90 KOMPLET	Z7 22040	1	○	○	○
SSAWA OKRĄGŁA Z WŁOSIEM					
 PAINTBRUSH D50/100 STEEL COMPLETE	Z7 22048	1	○	○	○

Duża moc w małej obudowie

Akcesoria		Nr. ref	Wymagane min.	CTS22 LC	CTS22 MC	CTS22 HC
	SSAWA OKRĄGŁA D50/100	Z7 22047	1	○	○	○
WAŻ SSACY						
	AIR HOSE D40MT5+SLEEVES	Z7 22362	1	○	○	○
	AIR HOSE D50MT5+SLEEVES	Z7 22363	1	○	○	○
	AIR HOSE D70MT5+SLEEVES	Z7 22364	1	○	○	○
	FLEX HOSE D40MT5+SLEEVES	Z7 22360	1	○	○	○
	FLEX HOSE D50MT5+SLEEVES	Z7 22361	1	○	○	○
	HOSED40 POLYURETHAN MT3+SLEEVE	Z7 22297	1	○	○	○
	POL HOSE D40 MT5+SLEEVES	Z7 22365	1	○	○	○
	POL HOSE D70 MT5+SLEEVES	Z7 22367	1	○	○	○
	TUBE D70 AIR MT3 + SLEEVES	Z7 22063	1	○	○	○
	waż D70 3m PU	Z7 22299	1	○	○	○
	WAŻ ELAST D40/3M ZE ZŁĄCZAMI	Z7 22150	1	○	○	○

Duża moc w małej obudowie













Aksesoria	Nr. ref	Wymagane min.	CTS22 LC	CTS22 MC	CTS22 HC	
 WAŻ ELAST D50/3M ZE ZŁĄCZAMI	Z7 22151	1	○	○	○	
 WAŻ ELAST. D40/3M ZE ZŁĄCZAMI	Z7 22049	1	○	○	○	
 WAŻ ELAST. D50/3M ZE ZŁĄCZAMI	Z7 22062	1	○	○	○	
 Wąż pu 3m d50	Z7 22298	1	○	○	○	
 Wąż pu 5m d50	Z7 22366	1	○	○	○	
SSAWKI DO CZYSZCZENIA RUR						
 CURVED BRUSH FOR PIPES D40/100 FE COMPL	Z7 22132	1	○	○	○	
 SSAWA OKR.WŁOSIE D50/100 STAL	Z7 22131	1	○	○	○	
SSAWA						
 LIQ.SUCKER D50 MM400 INOX COMPLETE	Z7 22294	1	○	○	○	
 LIQUIDS SUCKER D40 MM400 INOX COMPLETE	Z7 22296	1	○	○	○	
	LISTWY GUMOWE SSAWY 400 MM 10-P	Z8 20295	1	○	○	○
	PACK10 RUBBERS FIX.NOZZLE mm600-700	Z8 20297	1	○	○	○
	PACK 10 STRIP MOBILE S. mm.500	Z8 23041	1	○	○	○
	Wkłady szczotkowe 10	Z8 23040	1	○	○	○

Duża moc w małej obudowie













● Wyposażenie standardowe, ○ Akcesoria opcjonalne, □ Montaż w fabryce

Akcesoria	Nr. ref	Wymagane min.	CTS22 LC 5PP	CTS22 MC SBS 5PP	CTS22 HC 5PP
FILTRY					
15 ULPA DOWN.A.FILTER KIT CTS	4056000400	1	○	○	○
ABSOLUTE FILTER KIT	4056000395	1	○	○	○
FILTER ELEMENT ULPA	21779000	1	○	○	○
FILTR GWIAZDOWY D460 KLASA L	40000338	1	●	●	●
FILTR GWIAZDOWY KIT D460 M KLASA	40000492	1	○	○	○
SAFE BAG D.460 STD WITH SAFETY BELT	4084001244	1	○	○	○
WORKI FILTRUJĄCE					
WORKI PAP. 5-P GM/GS 82	81584000	1	○	○	○
OPCJE					
BRACKET FOR CONTAINER LIFT MODELS	4056000394	0	○	○	○
ZESTAWY AKCESORIÓW					
 KIT ACC.D.50 GENERAL CLEANING	Z7 24146	1	○	○	○
KIT INLET X PAPER BAG D.70 COMP.WITH	Z5 60351	1	○	○	○
 ZESTAW AKCES.D50 PRZEMYSŁOWY	Z7 24151	1	○	○	○
 ZESTAW AKCES. D50 STD	Z7 24156	1	○	○	○
WAŻ I ŁĄCZNIK					
 BENT CONNECTION D50/40 Z.PLT.	Z7 22015	1	○	○	○
BENT CONNECTION D70 FE	Z7 21032	1	○	○	○
 CONNECTION JOINT D70 INOX	Z7 22242	1	○	○	○
 Łącznik D40 ocynk	Z7 21004	1	○	○	○
 Przyłącze D70	Z7 21001	1	○	○	○













Duża moc w małej obudowie

	Akcesoria	Nr. ref	Wymagane min.	CTS22 LC 5PP	CTS22 MC SBS 5PP	CTS22 HC 5PP
	REDUCER REGULATION D70/50 COMPLETE	Z7 22162	1	○	○	○
	REDUCER REGULATION D.70/40 COMPLETE	Z7 22164	1	○	○	○
	REDUKCJA D70/40 STAL	Z7 22002	1	○	○	○
	REDUKCJA D70/50 STAL	Z7 22001	1	○	○	○
	SZYBKOZŁĄCZE D40 STAL	Z7 22186	1	○	○	○
	SZYBKOZŁĄCZE D50 STAL	Z7 22187	1	○	○	○
	UCHWYT WYGIETY D50	Z7 21012	1	○	○	○
	Złącze D40	Z7 21013	1	○	○	○
	ZŁĄCZE D50 STAL	Z7 21002	1	○	○	○
	ZŁĄCZE D70 STAL	Z7 21000	1	○	○	○
	Złączka d70 inox	Z7 22231	1	○	○	○
SSAWKA STOŻKOWA						
	CONIC END D50/20 COMPLETE	Z7 22141	1	○	○	○













Duża moc w małej obudowie

Akcesoria		Nr. ref	Wymagane min.	CTS22 LC 5PP	CTS22 MC SBS 5PP	CTS22 HC 5PP
	CONIC TUBE D40 SYLICONE	Z7 21086	1	○	○	○
	SSAWA STOŻEK D70 GUMOWA	Z7 21009	1	○	○	○
	Ssawka	Z7 22142	1	○	○	○
	Stożek D40	Z7 21011	1	○	○	○
	STOŻEK D50	Z7 21010	1	○	○	○
SSAWKA SZCZELINOWA						
	Dysza D40 ocynk	Z7 21027	1	○	○	○
	FLAT LANCE D50/40 ZINC PLT.	Z7 22021	1	○	○	○
	FLAT LANCE D70 ZINC PLT.	Z7 21028	1	○	○	○
	FLAT LANCE DIAL D40 FE COMP.DIAL NYLON	Z7 22088	1	○	○	○
	FLAT LANCE DIAL D40 FE COMPLETE DIAL	Z7 22024	1	○	○	○
	FLAT LANCE DIAL D50 FE COMP.DIAL NYLON	Z7 22089	1	○	○	○
	FLAT LANCE DIAL D50 FE COMPLETE DIAL	Z7 22023	1	○	○	○













Duża moc w małej obudowie

Akcesoria	Nr. ref	Wymagane min.	CTS22 LC 5PP	CTS22 MC SBS 5PP	CTS22 HC 5PP
 FLAT LANCE FITTING D.50 FE	Z7 21075	1	○	○	○
 LANCA PŁASKA D40 MM500 PVC	Z7 24014	1	○	○	○
 LANCA PŁASKA D50 MM500 PVC	Z7 24013	1	○	○	○
 LANCA PŁASKA D70 MM1000 PVC	Z7 24012	1	○	○	○
 SCRAPING SUCKER D50 FE	Z7 22034	1	○	○	○
 SCRAPING SUCKER D50 INOX	Z7 22278	1	○	○	○
 SSAWA PODŁOGOWA D50	Z7 21026	1	○	○	○
 SSAWA ZDZIERAJĄCA D40 INOX	Z7 22277	1	○	○	○
 SSAWA ZDZIERAJĄCA D40 STAL	Z7 22033	1	○	○	○
 SSAWA ZDZIERAJĄCA D70/200	Z7 22090	1	○	○	○
 Ssawka d50	Z7 21080	1	○	○	○
 SUCKER RUBBER MM120 GREY	Z7 21030	1	○	○	○
WEŻE I ZŁĄCZKI					













Duża moc w małej obudowie

Aksesoria	Nr. ref	Wymagane min.	CTS22 LC 5PP	CTS22 MC SBS 5PP	CTS22 HC 5PP
 CONNECTION JOINT D50 INOX	Z7 22241	1	○	○	○
 G.REDUCER D70/40 INOX COMPLETE	Z7 22235	1	○	○	○
 Łącznik D40 inox	Z7 21033	1	○	○	○
 Redukcja D70/40 inox	Z7 22224	1	○	○	○
 REDUKCJA D70/50 INOX	Z7 22225	1	○	○	○
 REDUKCJA REG.D70/50 INOX	Z7 22236	1	○	○	○
 TIE D40-60	Z8 40040	1	○	○	○
 Złącze D40	Z7 22240	1	○	○	○
 ZŁĄCZE D50 INOX	Z7 21034	1	○	○	○
RURY PRZEDŁUŻAJĄCE					
 ALUMINIUM EXTENSION D50 MT1 INLET PIN	Z7 22385	1	○	○	○
 EXTENSION D40 MT.3 ALUMINIUM COMPLETE	Z7 22006	1	○	○	○
 EXTENSION D50 MT.1 ALUMINIUM COMPLETE	Z7 22005	1	○	○	○













Duża moc w małej obudowie

	Aksesoria	Nr. ref	Wymagane min.	CTS22 LC 5PP	CTS22 MC SBS 5PP	CTS22 HC 5PP
	EXTENSION D50 MT.2 ALUMINIUM COMPLETE	Z7 22004	1	○	○	○
	EXTENSION D50 MT.3 ALUMINIUM COMPLETE	Z7 22003	1	○	○	○
	HANDGRIP D40 ALUMINIUM COMPLETE	Z7 22026	1	○	○	○
	HANDGRIP D50 ALUMINIUM COMPLETE	Z7 22025	1	○	○	○
	Przedłużenie 1m	Z7 22008	1	○	○	○
	Przedłużenie 2m	Z7 22007	1	○	○	○
	Uchwyt D40 chromowany	Z7 22121	1	○	○	○
	UCHWYT WYG. D50 CHROM	Z7 22122	1	○	○	○
SSAWA PODŁOGOWA DO PRACY NA MOKRO						
	LIQ.SUCKER D40 MM500 FE COMPLETE	Z7 22168	1	○	○	○
	LIQUIDS SUCKER D40 MM400 FE COMPLETE	Z7 22028	1	○	○	○
	LIQUIDS SUCKER D50 MM400 FE COMPLETE	Z7 22027	1	○	○	○
	SSAWA DO PŁYNÓW D50 MM500 STAL	Z7 22167	1	○	○	○

Duża moc w małej obudowie

Akcesoria	Nr. ref	Wymagane min.	CTS22 LC 5PP	CTS22 MC SBS 5PP	CTS22 HC 5PP
SSAWA PODŁOGOWA DO PRACY NA SUCHO					
	AUTOBUS SUCKER D50 200 AL. COMPLETE	Z7 22170	1	○	○
	DYSZA D50	Z7 22137	1	○	○
	MOB.SUCKER STRIP D40 MM400 FE COMPLETE	Z7 22138	1	○	○
	MOBILE SUCKER D40 MM300 FE COMPLETE	Z7 22171	1	○	○
	MOBILE SUCKER D50 MM300 FE COMPLETE	Z7 22172	1	○	○
	RURA PROSTA D50 MM400 STAL	Z7 22273	1	○	○
	SSAWA PODŁOGOWA D40 MM300 STAL	Z7 22174	1	○	○
	SSAWA PODŁOGOWA D40 MM400 STAL	Z7 22030	1	○	○
	SSAWA PODŁOGOWA D50	Z7 22148	1	○	○
	SSAWA PODŁOGOWA D50 MM300 STAL	Z7 22175	1	○	○
	SSAWA PODŁOGOWA D50 MM400 STAL	Z7 22029	1	○	○
	SSAWA PODŁOGOWA D50/500 STAL	Z7 22147	1	○	○




Duża moc w małej obudowie

Aksesoria	Nr. ref	Wymagane min.	CTS22 LC 5PP	CTS22 MC SBS 5PP	CTS22 HC 5PP
 SUCKER D40 MM400 ALUMINIUM	Z7 22031	1	○	○	○
 SUCKER D50 MM400 ALUMINIUM	Z7 22032	1	○	○	○
 SUCKER x FURNACES D40 MM400 FE COMPLETE	Z7 22272	1	○	○	○
 Szczotka D40, 300mm	Z7 22194	1	○	○	○
 SZCZOTKA D40 MM220 30 KOMPLET	Z7 22193	1	○	○	○
 SZCZOTKA D40 MM220 90 KOMPLET	Z7 22042	1	○	○	○
 SZCZOTKA D40 MM300 90 KOMPLET	Z7 22043	1	○	○	○
 SZCZOTKA D40 MM400 30 KOMPLET	Z7 22195	1	○	○	○
 SZCZOTKA D40 MM400 90 KOMPLET	Z7 22044	1	○	○	○
 SZCZOTKA D50 MM220 30 KOMPLET	Z7 22196	1	○	○	○
 SZCZOTKA D50 MM220 90 KOMPLET	Z7 22038	1	○	○	○
 SZCZOTKA D50 MM300 30 KOMPLET	Z7 22197	1	○	○	○



Duża moc w małej obudowie

Aksesoria	Nr. ref	Wymagane min.	CTS22 LC 5PP	CTS22 MC SBS 5PP	CTS22 HC 5PP
 SZCZOTKA D50 MM300 90 KOMPLET	Z7 22039	1	○	○	○
 SZCZOTKA D50 MM400 30 KOMPLET	Z7 22198	1	○	○	○
 SZCZOTKA D50 MM400 90 KOMPLET	Z7 22040	1	○	○	○
SSAWA OKRĄGŁA Z WŁOSIEM					
 PAINTBRUSH D50/100 STEEL COMPLETE	Z7 22048	1	○	○	○
 SSAWA OKRĄGŁA D50/100	Z7 22047	1	○	○	○
WAŻ SSACY					
 AIR HOSE D40MT5+SLEEVES	Z7 22362	1	○	○	○
 AIR HOSE D50MT5+SLEEVES	Z7 22363	1	○	○	○
 AIR HOSE D70MT5+SLEEVES	Z7 22364	1	○	○	○
 FLEX HOSE D40MT5+SLEEVES	Z7 22360	1	○	○	○
 FLEX HOSE D50MT5+SLEEVES	Z7 22361	1	○	○	○
 HOSED40 POLYURETHAN MT3+SLEEVE	Z7 22297	1	○	○	○




Duża moc w małej obudowie

Aksesoria	Nr. ref	Wymagane min.	CTS22 LC 5PP	CTS22 MC SBS 5PP	CTS22 HC 5PP
 POL HOSE D40 MT5+SLEEVES	Z7 22365	1	○	○	○
 POL HOSE D70 MT5+SLEEVES	Z7 22367	1	○	○	○
 TUBE D70 AIR MT3 + SLEEVES	Z7 22063	1	○	○	○
 wąż D70 3m PU	Z7 22299	1	○	○	○
 WAŻ ELAST D40/3M ZE ZŁĄCZAMI	Z7 22150	1	○	○	○
 WAŻ ELAST D50/3M ZE ZŁĄCZAMI	Z7 22151	1	○	○	○
 WAŻ ELAST. D40/3M ZE ZŁĄCZAMI	Z7 22049	1	○	○	○
 WAŻ ELAST. D50/3M ZE ZŁĄCZAMI	Z7 22062	1	○	○	○
 Wąż pu 3m d50	Z7 22298	1	○	○	○
 Wąż pu 5m d50	Z7 22366	1	○	○	○
SSAWKI DO CZYSZCZENIA RUR					
 CURVED BRUSH FOR PIPES D40/100 FE COMPL	Z7 22132	1	○	○	○
 SSAWA OKR.WŁOSIE D50/100 STAL	Z7 22131	1	○	○	○













Duża moc w małej obudowie

Akcesoria	Nr. ref	Wymagane min.	CTS22 LC 5PP	CTS22 MC SBS 5PP	CTS22 HC 5PP
SSAWA					
	LIQ.SUCKER D50 MM400 INOX COMPLETE	Z7 22294	1	○	○
	LIQUIDS SUCKER D40 MM400 INOX COMPLETE	Z7 22296	1	○	○
	LISTWY GUMOWE SSAWY 400 MM 10-P	Z8 20295	1	○	○
	PACK10 RUBBERS FIX.NOZZLE mm600-700	Z8 20297	1	○	○
	PACK 10 STRIP MOBILE S. mm.500	Z8 23041	1	○	○
	Wkłady szczotkowe 10	Z8 23040	1	○	○












● Wyposażenie standardowe, ○ Akcesoria opcjonalne, □ Montaż w fabryce

Akcesoria	Nr. ref	Wymagane min.	CTS22 LC V400 H60
FILTRY			
	15 ULPA DOWN.A.FILTER KIT CTS	4056000400	1
	ABSOLUTE FILTER KIT	4056000395	1
	FILTER ELEMENT ULPA	21779000	1
	FILTR GWIAZDOWY D460 KLASA L	40000338	1
	FILTR GWIAZDOWY KIT D460 M KLASA	40000492	1
	SAFE BAG D.460 STD WITH SAFETY BELT	4084001244	1
WORKI FILTRUJĄCE			
	WORKI PAP. 5-P GM/GS 82	81584000	1
OPCJE			
	BRACKET FOR CONTAINER LIFT MODELS	4056000394	0
ZESTAWY AKCESORIÓW			
	KIT ACC.D.50 GENERAL CLEANING	Z7 24146	1
	KIT INLET X PAPER BAG D.70 COMP.WITH	Z5 60351	1
	ZESTAW AKCES.D50 PRZEMYSŁOWY	Z7 24151	1
	ZESTAW AKCES. D50 STD	Z7 24156	1
WAŻ I ŁĄCZNIK			













Duża moc w małej obudowie

	Akcesoria	Nr. ref	Wymagane min.	CTS22 LC V400 H60
	BENT CONNECTION D50/40 Z.PLT.	Z7 22015	1	○
	BENT CONNECTION D70 FE	Z7 21032	1	○
	CONNECTION JOINT D70 INOX	Z7 22242	1	○
	Łącznik D40 ocynk	Z7 21004	1	○
	Przyłącze D70	Z7 21001	1	○
	REDUCER REGULATION D70/50 COMPLETE	Z7 22162	1	○
	REDUCER REGULATION D.70/40 COMPLETE	Z7 22164	1	○
	REDUKCJA D70/40 STAL	Z7 22002	1	○
	REDUKCJA D70/50 STAL	Z7 22001	1	○
	SZYBKOZŁĄCZE D40 STAL	Z7 22186	1	○
	SZYBKOZŁĄCZE D50 STAL	Z7 22187	1	○
	UCHWYT WYGIĘTY D50	Z7 21012	1	○
	Złącze D40	Z7 21013	1	○













Duża moc w małej obudowie

Akcesoria		Nr. ref	Wymagane min.	CTS22 LC V400 H60
	ZŁĄCZE D50 STAL	Z7 21002	1	○
	ZŁĄCZE D70 STAL	Z7 21000	1	○
	Złączka d70 inox	Z7 22231	1	○
SSAWKA STOŻKOWA				
	CONIC END D50/20 COMPLETE	Z7 22141	1	○
	CONIC TUBE D40 SYLICONE	Z7 21086	1	○
	SSAWA STOŻEK D70 GUMOWA	Z7 21009	1	○
	Ssawka	Z7 22142	1	○
	Stożek D40	Z7 21011	1	○
	STOŻEK D50	Z7 21010	1	○
SSAWKA SZCZELINOWA				
	Dysza D40 ocynk	Z7 21027	1	○
	FLAT LANCE D50/40 ZINC PLT.	Z7 22021	1	○













Duża moc w małej obudowie

	Aksesoria	Nr. ref	Wymagane min.	CTS22 LC V400 H60
	FLAT LANCE D70 ZINC PLT.	Z7 21028	1	○
	FLAT LANCE DIAL D40 FE COMP.DIAL NYLON	Z7 22088	1	○
	FLAT LANCE DIAL D40 FE COMPLETE DIAL	Z7 22024	1	○
	FLAT LANCE DIAL D50 FE COMP.DIAL NYLON	Z7 22089	1	○
	FLAT LANCE DIAL D50 FE COMPLETE DIAL	Z7 22023	1	○
	FLAT LANCE FITTING D.50 FE	Z7 21075	1	○
	LANCA PŁASKA D40 MM500 PVC	Z7 24014	1	○
	LANCA PŁASKA D50 MM500 PVC	Z7 24013	1	○
	LANCA PŁASKA D70 MM1000 PVC	Z7 24012	1	○
	SCRAPING SUCKER D50 FE	Z7 22034	1	○
	SCRAPING SUCKER D50 INOX	Z7 22278	1	○
	SSAWA PODŁOGOWA D50	Z7 21026	1	○












Duża moc w małej obudowie

	Aksesoria	Nr. ref	Wymagane min.	CTS22 LC V400 H60
	SSAWA ZDZIERAJĄCA D40 INOX	Z7 22277	1	○
	SSAWA ZDZIERAJĄCA D40 STAL	Z7 22033	1	○
	SSAWA ZDZIERAJĄCA D70/200	Z7 22090	1	○
	Ssawka d50	Z7 21080	1	○
	SUCKER RUBBER MM120 GREY	Z7 21030	1	○
WEŻE I ZŁĄCZKI				
	CONNECTION JOINT D50 INOX	Z7 22241	1	○
	G.REDUCER D70/40 INOX COMPLETE	Z7 22235	1	○
	Łącznik D40 inox	Z7 21033	1	○
	Redukcja D70/40 inox	Z7 22224	1	○
	REDUKCJA D70/50 INOX	Z7 22225	1	○
	REDUKCJA REG.D70/50 INOX	Z7 22236	1	○
	TIE D40-60	Z8 40040	1	○













Duża moc w małej obudowie

Akcesoria		Nr. ref	Wymagane min.	CTS22 LC V400 H60
	Złącze D40	Z7 22240	1	○
	ZŁĄCZE D50 INOX	Z7 21034	1	○
RURY PRZEDŁUŻAJĄCE				
	ALUMINIUM EXTENSION D50 MT1 INLET PIN	Z7 22385	1	○
	EXTENSION D40 MT.3 ALUMINIUM COMPLETE	Z7 22006	1	○
	EXTENSION D50 MT.1 ALUMINIUM COMPLETE	Z7 22005	1	○
	EXTENSION D50 MT.2 ALUMINIUM COMPLETE	Z7 22004	1	○
	EXTENSION D50 MT.3 ALUMINIUM COMPLETE	Z7 22003	1	○
	HANDGRIP D40 ALUMINIUM COMPLETE	Z7 22026	1	○
	HANDGRIP D50 ALUMINIUM COMPLETE	Z7 22025	1	○
	Przedłużenie 1m	Z7 22008	1	○
	Przedłużenie 2m	Z7 22007	1	○
	Uchwyt D40 chromowany	Z7 22121	1	○












Duża moc w małej obudowie

Akcesoria		Nr. ref	Wymagane min.	CTS22 LC V400 H60
	UCHWYT WYG. D50 CHROM	Z7 22122	1	○
SSAWA PODŁOGOWA DO PRACY NA MOKRO				
	LIQ.SUCKER D40 MM500 FE COMPLETE	Z7 22168	1	○
	LIQUIDS SUCKER D40 MM400 FE COMPLETE	Z7 22028	1	○
	LIQUIDS SUCKER D50 MM400 FE COMPLETE	Z7 22027	1	○
	SSAWA DO PŁYNÓW D50 MM500 STAL	Z7 22167	1	○
SSAWA PODŁOGOWA DO PRACY NA SUCHO				
	AUTOBUS SUCKER D50 200 AL. COMPLETE	Z7 22170	1	○
	DYSZA D50	Z7 22137	1	○
	MOB.SUCKER STRIP D40 MM400 FE COMPLETE	Z7 22138	1	○
	MOBILE SUCKER D40 MM300 FE COMPLETE	Z7 22171	1	○
	MOBILE SUCKER D50 MM300 FE COMPLETE	Z7 22172	1	○
	RURA PROSTA D50 MM400 STAL	Z7 22273	1	○













Duża moc w małej obudowie

	Aksesoria	Nr. ref	Wymagane min.	CTS22 LC V400 H60
	SSAWA PODŁOGOWA D40 MM300 STAL	Z7 22174	1	○
	SSAWA PODŁOGOWA D40 MM400 STAL	Z7 22030	1	○
	SSAWA PODŁOGOWA D50	Z7 22148	1	○
	SSAWA PODŁOGOWA D50 MM300 STAL	Z7 22175	1	○
	SSAWA PODŁOGOWA D50 MM400 STAL	Z7 22029	1	○
	SSAWA PODŁOGOWA D50/500 STAL	Z7 22147	1	○
	SUCKER D40 MM400 ALUMINIUM	Z7 22031	1	○
	SUCKER D50 MM400 ALUMINIUM	Z7 22032	1	○
	SUCKER x FURNACES D40 MM400 FE COMPLETE	Z7 22272	1	○
	Szczotka D40, 300mm	Z7 22194	1	○
	SZCZOTKA D40 MM220 30 KOMPLET	Z7 22193	1	○
	SZCZOTKA D40 MM220 90 KOMPLET	Z7 22042	1	○









Duża moc w małej obudowie

Akcesoria		Nr. ref	Wymagane min.	CTS22 LC V400 H60
	SZCZOTKA D40 MM300 90 KOMPLET	Z7 22043	1	○
	SZCZOTKA D40 MM400 30 KOMPLET	Z7 22195	1	○
	SZCZOTKA D40 MM400 90 KOMPLET	Z7 22044	1	○
	SZCZOTKA D50 MM220 30 KOMPLET	Z7 22196	1	○
	SZCZOTKA D50 MM220 90 KOMPLET	Z7 22038	1	○
	SZCZOTKA D50 MM300 30 KOMPLET	Z7 22197	1	○
	SZCZOTKA D50 MM300 90 KOMPLET	Z7 22039	1	○
	SZCZOTKA D50 MM400 30 KOMPLET	Z7 22198	1	○
	SZCZOTKA D50 MM400 90 KOMPLET	Z7 22040	1	○
SSAWA OKRĄGŁA Z WŁOSIEM				
	PAINTBRUSH D50/100 STEEL COMPLETE	Z7 22048	1	○
	SSAWA OKRĄGŁA D50/100	Z7 22047	1	○
WAŻ SSĄCY				

Duża moc w małej obudowie

	Akcesoria	Nr. ref	Wymagane min.	CTS22 LC V400 H60
	AIR HOSE D40MT5+SLEEVES	Z7 22362	1	○
	AIR HOSE D50MT5+SLEEVES	Z7 22363	1	○
	AIR HOSE D70MT5+SLEEVES	Z7 22364	1	○
	FLEX HOSE D40MT5+SLEEVES	Z7 22360	1	○
	FLEX HOSE D50MT5+SLEEVES	Z7 22361	1	○
	HOSED40 POLYURETHAN MT3+SLEEVE	Z7 22297	1	○
	POL HOSE D40 MT5+SLEEVES	Z7 22365	1	○
	POL HOSE D70 MT5+SLEEVES	Z7 22367	1	○
	TUBE D70 AIR MT3 + SLEEVES	Z7 22063	1	○
	wąż D70 3m PU	Z7 22299	1	○
	WAŻ ELAST D40/3M ZE ZŁĄCZAMI	Z7 22150	1	○
	WAŻ ELAST D50/3M ZE ZŁĄCZAMI	Z7 22151	1	○

Duża moc w małej obudowie

Akcesoria		Nr. ref	Wymagane min.	CTS22 LC V400 H60
	WAŻ ELAST. D40/3M ZE ZŁĄCZAMI	Z7 22049	1	○
	WAŻ ELAST. D50/3M ZE ZŁĄCZAMI	Z7 22062	1	○
	Wąż pu 3m d50	Z7 22298	1	○
	Wąż pu 5m d50	Z7 22366	1	○
SSAWKI DO CZYSZCZENIA RUR				
	CURVED BRUSH FOR PIPES D40/100 FE COMPL	Z7 22132	1	○
	SSAWA OKR.WŁOSIE D50/100 STAL	Z7 22131	1	○
SSAWA				
	LIQ.SUCKER D50 MM400 INOX COMPLETE	Z7 22294	1	○
	LIQUIDS SUCKER D40 MM400 INOX COMPLETE	Z7 22296	1	○
	LISTWY GUMOWE SSAWY 400 MM 10-P	Z8 20295	1	○
	PACK10 RUBBERS FIX.NOZZLE mm600-700	Z8 20297	1	○
	PACK 10 STRIP MOBILE S. mm.500	Z8 23041	1	○
	Wkłady szczotkowe 10	Z8 23040	1	○