

Bezpieczeństwo pracy w standardzie

Model T40W PLUS oferuje optymalne parametry pracy przy zachowaniu doskonałych właściwości manewrowych. Zastosowana w nim turbina bocznokanałowa zapewnia duży przepływ powietrza a jednocześnie cichą pracę urządzenia. Kontrola podciśnienia (stanu filtra) możliwa jest dzięki manometrowi zamontowanemu na tylnej części obudowy. Pojemnik na akcesoria, uchwyty na rury i miejsce do nawinięcia kabla sprawiają, że odkurzacz zapewnia wysoki komfort obsługi.

- Wersje dostępne są dla Strefy 2 dla gazów i Stref 21 -22 dla pyłu
- Duża powierzchnia filtra
- Wysoka wydajność filtrowania
- Modele w klasach "M" i "H"
- Miernik podciśnienia

Ta seria odkurzaczy przemysłowych, pozwala sprostać restrykcyjnym wymaganiom norm dotyczących bezpieczeństwa.



Zdjęcia produktów mają charakter poglądowy

- Wyposażenie standardowe
- Wyposażenie standardowe
- Wyposażenie standardowe
- Wyposażenie standardowe
- Wyposażenie standardowe

Model	T40WPLUS L100 LC Z22	T40WPLUS L100 LC Z22 5PP	T40WPLUS L100 LC Z22 AD C
Nr. ref	4030800418	4030800419	4030800420

CECHY PRODUKTU

Zbiornik ze stali nierdzewnej	•	•	•
Zatwierdzone do zbierania pyłu klasy M			
Zatwierdzone do zbierania pyłu klasy H			
Termiczne zabezpieczenie silnika	•	•	•
Miernik siły ssania	•	•	•
Ręczny otrząsacz filtra	•	•	•
Filtr HEPA przed turbiną			
Filtr ULPA montowany za turbiną (DOWNSTREAM)			•
Zatwierdzone do zbierania pyłów niebezpiecznych klasy L	•	•	•
Wtyczka 5-cio bolcowa		•	
Kategoria atex	•	•	•
Filtr antystatyczny klasy L	•	•	
Filtr antystatyczny klasy M			•



Bezpieczeństwo pracy w standardzie

Model	T40WPLUS L100 LC Z22	T40WPLUS L100 LC Z22 5PP	T40WPLUS L100 LC Z22 AD C
Nr. ref	4030800418	4030800419	4030800420

CECHY PRODUKTU

System bezpiecznego worka			
Purge jet system			•
Kit clapet	•	•	
Single Hepa14 Bag-in bag-out filter			

Model	T40WPLUS L100 LC Z22 AD C 5PP	T40WPLUS L100 LC Z22 AU FM	T40WPLUS L100 LC Z22 AU FM 5PP
Nr. ref	4030800421	4030800422	4030800423

CECHY PRODUKTU

Zbiornik ze stali nierdzewnej	•	•	•
Zatwierdzone do zbierania pyłu klasy M			
Zatwierdzone do zbierania pyłu klasy H			
Termiczne zabezpieczenie silnika	•	•	•
Miernik siły ssania	•	•	•
Ręczny otrząsacz filtra	•	•	•
Filtr HEPA przed turbiną		•	•
Filtr ULPA montowany za turbiną (DOWNSTREAM)	•		
Zatwierdzone do zbierania pyłów niebezpiecznych klasy L	•	•	•
Wtyczka 5-cio bolcowa	•		•
Kategoria atex	•	•	•
Filtr antystatyczny klasy L			
Filtr antystatyczny klasy M	•	•	•
System bezpiecznego worka			
Purge jet system	•		
Kit clapet		•	•
Single Hepa14 Bag-in bag-out filter			

Model	T40WPLUS L50 MC Z22	T40WPLUS L50 MC Z22 5PP	T40WPLUS L50 LC Z22 C
Nr. ref	4030800424	4030800425	4030800426

CECHY PRODUKTU

Zbiornik ze stali nierdzewnej	•	•	•
Zatwierdzone do zbierania pyłu klasy M	•	•	
Zatwierdzone do zbierania pyłu klasy H			
Termiczne zabezpieczenie silnika	•	•	•
Miernik siły ssania	•	•	•



Bezpieczeństwo pracy w standardzie

Model	T40WPLUS L50 MC Z22	T40WPLUS L50 MC Z22 5PP	T40WPLUS L50 LC Z22 C
Nr. ref	4030800424	4030800425	4030800426

CECHY PRODUKTU

Ręczny otrząsacz filtra	•	•	•
Filtr HEPA przed turbiną			
Filtr ULPA montowany za turbiną (DOWNSTREAM)			
Zatwierdzone do zbierania pyłów niebezpiecznych klasy L			•
Wtyczka 5-cio bolcowa		•	
Kategoria atex	•	•	•
Filtr antystatyczny klasy L			
Filtr antystatyczny klasy M	•	•	•
System bezpiecznego worka			
Purge jet system			•
Kit clapet	•	•	
Single Hepa14 Bag-in bag-out filter			

Model	T40WPLUS L50 LC Z22 C 5PP	T40WPLUS L100 LC Z21	T40WPLUS L100 LC Z21 5PP
Nr. ref	4030800427	4030800428	4030800429

CECHY PRODUKTU

Zbiornik ze stali nierdzewnej	•	•	•
Zatwierdzone do zbierania pyłu klasy M			
Zatwierdzone do zbierania pyłu klasy H			
Termiczne zabezpieczenie silnika	•	•	•
Miernik siły ssania	•	•	•
Ręczny otrząsacz filtra	•	•	•
Filtr HEPA przed turbiną			
Filtr ULPA montowany za turbiną (DOWNSTREAM)			
Zatwierdzone do zbierania pyłów niebezpiecznych klasy L	•	•	•
Wtyczka 5-cio bolcowa	•		•
Kategoria atex	•	•	•
Filtr antystatyczny klasy L		•	•
Filtr antystatyczny klasy M	•		
System bezpiecznego worka			
Purge jet system	•		
Kit clapet		•	•
Single Hepa14 Bag-in bag-out filter			



Bezpieczeństwo pracy w standardzie

Model	T40WPLUS L100 LC Z21 AD FM	T40WPLUS L50 HC Z22 5PP
Nr. ref	4030800430	4030800505

CECHY PRODUKTU

Zbiornik ze stali nierdzewnej	•	•
Zatwierdzone do zbierania pyłu klasy M		
Zatwierdzone do zbierania pyłu klasy H		•
Termiczne zabezpieczenie silnika	•	•
Miernik siły ssania	•	•
Ręczny otrząsacz filtra	•	•
Filtr HEPA przed turbiną		•
Filtr ULPA montowany za turbiną (DOWNSTREAM)	•	
Zatwierdzone do zbierania pyłów niebezpiecznych klasy L	•	
Wtyczka 5-cio bolcowa		•
Kategoria atex	•	•
Filtr antystatyczny klasy L		
Filtr antystatyczny klasy M	•	
System bezpiecznego worka		•
Purge jet system		
Kit clapet	•	•
Single Hepa14 Bag-in bag-out filter		

Dane techniczne	T40WPLUS L100 LC Z22	T40WPLUS L100 LC Z22 5PP	T40WPLUS L100 LC Z22 AD C
Napięcie (V)	400	400	400
Częstotliwość (Hz)	50	50	50
Klasa zabezpieczenia IP	55	55	55
Klasa izolacji	F	F	F
Moc znamionowa silnika (kW)	4	4	4
Przepływ powietrza bez węża (m ³ /godz - l/min)	489 - 8150	489 - 8150	489 - 8150
Max. vacuum (kPa - mbar)	19 - 190	19 - 190	19 - 190
Poziom ciśnienia akustycznego (dB(A))	71	71	71
Pojemność pojemnika (l)	100	100	100
Powierzchnia filtra głównego (cm ²)	35000	35000	35000
Włot (mm)	70	70	70
Długość x szerokość x wysokość (mm)	1290x600x1640	1290x600x1640	1290x600x1640



Bezpieczeństwo pracy w standardzie

Dane techniczne	T40WPLUS L100 LC Z22 AD C 5PP	T40WPLUS L100 LC Z22 AU FM	T40WPLUS L100 LC Z22 AU FM 5PP
Napięcie (V)	400	400	400
Częstotliwość (Hz)	50	50	50
Klasa zabezpieczenia IP	55	55	55
Klasa izolacji	F	F	F
Moc znamionowa silnika (kW)	4	4	4
Przepływ powietrza bez węża (m ³ /godz - l/min)	489 - 8150	489 - 8150	489 - 8150
Max. vacuum (kPa - mbar)	19 - 190	19 - 190	19 - 190
Poziom ciśnienia akustycznego (dB(A))	71	71	71
Pojemność pojemnika (l)	100	100	100
Powierzchnia filtra głównego (cm ²)	35000	35000	35000
Wlot (mm)	70	70	70
Długość x szerokość x wysokość (mm)	1290x600x1640	1290x600x1640	1290x600x1640

Dane techniczne	T40WPLUS L50 MC Z22	T40WPLUS L50 MC Z22 5PP	T40WPLUS L50 LC Z22 C
Napięcie (V)	400	400	400
Częstotliwość (Hz)	50	50	50
Klasa zabezpieczenia IP	55	55	55
Klasa izolacji	F	F	F
Moc znamionowa silnika (kW)	4	4	4
Przepływ powietrza bez węża (m ³ /godz - l/min)	489 - 8150	489 - 8150	489 - 8150
Max. vacuum (kPa - mbar)	19 - 190	19 - 190	19 - 190
Poziom ciśnienia akustycznego (dB(A))	71	71	71
Pojemność pojemnika (l)	50	50	50
Powierzchnia filtra głównego (cm ²)	35000	35000	35000
Wlot (mm)	70	70	70
Długość x szerokość x wysokość (mm)	1290x600x1360	1290x600x1360	1290x600x1360

Dane techniczne	T40WPLUS L50 LC Z22 C 5PP	T40WPLUS L100 LC Z21	T40WPLUS L100 LC Z21 5PP
Napięcie (V)	400	400	400
Częstotliwość (Hz)	50	50	50
Klasa zabezpieczenia IP	55	65	65
Klasa izolacji	F	F	F
Moc znamionowa silnika (kW)	4	7.5	7.5
Przepływ powietrza bez węża (m ³ /godz - l/min)	489 - 8150	489 - 8150	489 - 8150
Max. vacuum (kPa - mbar)	19 - 190	23 - 230	23 - 230
Poziom ciśnienia akustycznego (dB(A))	71	71	71
Pojemność pojemnika (l)	50	100	100








Bezpieczeństwo pracy w standardzie













Dane techniczne	T40WPLUS L50 LC Z22 C 5PP	T40WPLUS L100 LC Z21	T40WPLUS L100 LC Z21 5PP
Powierzchnia filtra głównego (cm ²)	35000	35000	35000
Wlot (mm)	70	70	70
Długość x szerokość x wysokość (mm)	1290x600x1360	1290x600x1640	1290x600x1640

Dane techniczne	T40WPLUS L100 LC Z21 AD FM	T40WPLUS L50 HC Z22 5PP
Napięcie (V)	400	400
Częstotliwość (Hz)	50	50
Klasa zabezpieczenia IP	65	55
Klasa izolacji	F	F
Moc znamionowa silnika (kW)	7.5	4
Przepływ powietrza bez węża (m ³ /godz - l/min)	489 - 8150	489 - 8150
Max. vacuum (kPa - mbar)	23 - 230	19 - 190
Poziom ciśnienia akustycznego (dB(A))	71	71
Pojemność pojemnika (l)	100	50
Powierzchnia filtra głównego (cm ²)	35000	35000
Wlot (mm)	70	70
Długość x szerokość x wysokość (mm)	1290x600x1640	1290x600x1360













● Wyposażenie standardowe, ○ Akcesoria opcjonalne, □ Montaż w fabryce

Akcesoria	Nr. ref	Wymagane min.	T40WPLUS L100 LC Z22	T40WPLUS L100 LC Z22 5PP	T40WPLUS L100 LC Z22 AD C
FILTRY					
 KIT ANTISTATIC STAR FILTER D460	40000425	1	○	○	○
WAŻ SSĄCY					
 ANT.POL BLACK HOSE D50 MT5+SLEEVES	Z7 22372	1	○	○	○
 ANT.POL BLACK HOSE D70 MT5+SLEEVES	Z7 22373	1	○	○	○
 CONDUCTIVE FLEX HOSE D38MT3+ SLEEVES38/40	4072200509	1	○	○	○
 FLEXIBLE HOSE D40 MT3 REDUCT AND FITTING	Z7 22378	1	○	○	○












Bezpieczeństwo pracy w standardzie

Aksesoria	Nr. ref	Wymagane min.	T40WPLUS L100 LC Z22	T40WPLUS L100 LC Z22 5PP	T40WPLUS L100 LC Z22 AD C
 FLEXIBLE STEEL HOSE D50 MT3+	Z7 22379	1	○	○	○
 FLOWING PTFE SLEEVE D40	Z7 20327	1	○	○	○
 SZYBKOZŁĄCZE PTFE D50	Z7 20326	1	○	○	○
 TUBE D100 FLEX. STEEL IN METERS	Z7 24034	1	○	○	○
 WAŻ 3M D50	Z7 22369	1	○	○	○
 WAŻ ANTYSTAT. D40/3M ZE ZŁĄCZAMI	Z7 22368	1	○	○	○
 WAŻ ANTYSTAT. D40/5M ZE ZŁĄCZAMI	Z7 22371	1	○	○	○
 WAŻ ANTYSTAT. D70/3M ZE ZŁĄCZAMI	Z7 22370	1	○	○	○
 Wąż conductive D38 5m	4072200510	1	○	○	○
 WAŻ D50 3M PRZEWODZĄCY	Z7 22375	1	○	○	○
INNE AKCESORIA					
 FILTR	4089100100	1	○	○	○
WAŻ I ŁĄCZNIK					
 BENT CONNECTION D50/40 Z.PLT.	Z7 22015	1	○	○	○












Bezpieczeństwo pracy w standardzie

Akcesoria	Nr. ref	Wymagane min.	T40WPLUS L100 LC Z22	T40WPLUS L100 LC Z22 5PP	T40WPLUS L100 LC Z22 AD C
 BENT CONNECTION D70 FE	Z7 21032	1	○	○	○
 CONNECTION JOINT D70 INOX	Z7 22242	1	○	○	○
 Łącznik D40 ocynk	Z7 21004	1	○	○	○
 Przylącze D70	Z7 21001	1	○	○	○
 REDUKCJA D70/40 STAL	Z7 22002	1	○	○	○
 REDUKCJA D70/50 STAL	Z7 22001	1	○	○	○
 UCHWYT WYGIĘTY D50	Z7 21012	1	○	○	○
 Złącze D40	Z7 21013	1	○	○	○
 ZŁĄCZE D50 STAL	Z7 21002	1	○	○	○
 ZŁĄCZE D70 STAL	Z7 21000	1	○	○	○
 Złączka d70 inox	Z7 22231	1	○	○	○
SSAWKA SZCZELINOWA					
 Dysza D40 ocynk	Z7 21027	1	○	○	○











Bezpieczeństwo pracy w standardzie

Aksesoria	Nr. ref	Wymagane min.	T40WPLUS L100 LC Z22	T40WPLUS L100 LC Z22 5PP	T40WPLUS L100 LC Z22 AD C
 FLAT LANCE D50/40 ZINC PLT.	Z7 22021	1	○	○	○
 FLAT LANCE D70 ZINC PLT.	Z7 21028	1	○	○	○
 FLAT LANCE FITTING D.50 FE	Z7 21075	1	○	○	○
 SCRAPING SUCKER D50 INOX	Z7 22278	1	○	○	○
 SSAWA PODŁOGOWA D50	Z7 21026	1	○	○	○
 SSAWA ZDZIERAJĄCA D40 INOX	Z7 22277	1	○	○	○
WĘŻE I ZŁĄCZKI					
 BENT CONNECTION D40 INOX SS316L	4072100145	1	○	○	○
 CONNECTION JOINT D40 INOX SS316L	4072100140	1	○	○	○
 CONNECTION JOINT D50 INOX	Z7 22241	1	○	○	○
 Łącznik D40 inox	Z7 21033	1	○	○	○
 REDUCER D70/40 INOX SS316L	4072100143	1	○	○	○






Bezpieczeństwo pracy w standardzie

Aksesoria	Nr. ref	Wymagane min.	T40WPLUS L100 LC Z22	T40WPLUS L100 LC Z22 5PP	T40WPLUS L100 LC Z22 AD C
 Redukcja D70/40 inox	Z7 22224	1	○	○	○
 REDUKCJA D50/40 INOX SS316L	4072100142	1	○	○	○
 REDUKCJA D70/50 INOX	Z7 22225	1	○	○	○
 TIE D40-60	Z8 40040	1	○	○	○
 Złącze D40	Z7 22240	1	○	○	○
 ZŁĄCZE D50 INOX	Z7 21034	1	○	○	○
RURY PRZEDŁUŻAJĄCE					
 ALUM.EXTENSION D40 MT1 INLET PIN M/F	Z7 22386	1	○	○	○
 ALUMINIUM EXTENSION D50 MT1 INLET PIN	Z7 22385	1	○	○	○
 EXTENS. X FURNACES D40 MT3 AL. COMPLETE	Z7 22036	1	○	○	○
 EXTENS. X FURNACES D50 MT3 AL COMPLETE	Z7 22037	1	○	○	○
 EXTENSION D40 MT.3 ALUMINIUM COMPLETE	Z7 22006	1	○	○	○







Bezpieczeństwo pracy w standardzie

	Aksesoria	Nr. ref	Wymagane min.	T40WPLUS L100 LC Z22	T40WPLUS L100 LC Z22 5PP	T40WPLUS L100 LC Z22 AD C
	EXTENSION D50 MT.1 ALUMINIUM COMPLETE	Z7 22005	1	○	○	○
	EXTENSION D50 MT.2 ALUMINIUM COMPLETE	Z7 22004	1	○	○	○
	EXTENSION D50 MT.3 ALUMINIUM COMPLETE	Z7 22003	1	○	○	○
	EXTENSION x FURNACES D50 MT2 A COMPLETE	Z7 22268	1	○	○	○
	EXTENSION X FURNACES D40 MT1 A COMPLETE	Z7 22270	1	○	○	○
	EXTENSION X FURNACES D40 MT2 A COMPLETE	Z7 22267	1	○	○	○
	LANCA D40 SS316L	4072100148	1	○	○	○
	Przedłużenie 1m	Z7 22008	1	○	○	○
	Przedłużenie 2m	Z7 22007	1	○	○	○
	RURA PROSTA D50/1M STAL	Z7 22271	1	○	○	○
	Uchwyt D40 chromowany	Z7 22121	1	○	○	○
	UCHWYT D40 AISI316L COMPLETE	4072200596	1	○	○	○

Bezpieczeństwo pracy w standardzie

Akcesoria		Nr. ref	Wymagane min.	T40WPLUS L100 LC Z22	T40WPLUS L100 LC Z22 5PP	T40WPLUS L100 LC Z22 AD C
	UCHWYT WYG. D50 CHROM	Z7 22122	1	○	○	○
SSAWA PODŁOGOWA DO PRACY NA SUCHO						
	RURA PROSTA D50 MM400 STAL	Z7 22273	1	○	○	○
	SUCKER D40 MM400 ALUMINIUM	Z7 22031	1	○	○	○
	SUCKER D50 MM400 ALUMINIUM	Z7 22032	1	○	○	○
	SUCKER x FURNACES D40 MM400 FE COMPLETE	Z7 22272	1	○	○	○
SSAWA						
	LIQ.SUCKER D50 MM400 INOX COMPLETE	Z7 22294	1	○	○	○
	LIQUIDS SUCKER D40 MM400 INOX COMPLETE	Z7 22296	1	○	○	○
	LISTWY GUMOWE SSAWY 400 MM 10-P	Z8 20295	1	○	○	○
	SILICONE NOZZLE FDA 120MM WHITE D40	4072100122	1	○	○	○
ZESTAWY AKCESORIÓW						
	KIT FOR OVEN CLEANING D40	Z7 24193	1	○	○	○
	KIT FOR OVEN CLEANING D50	Z7 24192	1	○	○	○
SSAWKA STOŻKOWA						

Bezpieczeństwo pracy w standardzie












Akcesoria		Nr. ref	Wymagane min.	T40WPLUS L100 LC Z22	T40WPLUS L100 LC Z22 5PP	T40WPLUS L100 LC Z22 AD C
	SILICONE CONE FDA BLUE D40	4072100106	1	○	○	○
	SILICONE CONE FDA D40	4072100105	1	○	○	○
	SILICONE CONE FDA GREEN D40	4072100108	1	○	○	○
Szczotki do myjek domowych						
	RECTANGULAR BRUSH FDA RED D40	4072400295	1	○	○	○
	TRIANGULAR BRUSH FDA YELLOW D40	4072400287	1	○	○	○
SSAWA OKRĄGŁA Z WŁOSIEM						
	ROUND BRUSH FDA BLUE D40	4072400274	1	○	○	○

● Wyposażenie standardowe, ○ Akcesoria opcjonalne, □ Montaż w fabryce












Akcesoria		Nr. ref	Wymagane min.	T40WPLUS L100 LC Z22 AD C 5PP	T40WPLUS L100 LC Z22 AU FM	T40WPLUS L100 LC Z22 AU FM 5PP
FILTRY						
	KIT ANTISTATIC STAR FILTER D460	40000425	1	○	○	○
WAŻ SSACY						
	ANT.POL BLACK HOSE D50 MT5+SLEEVES	Z7 22372	1	○	○	○
	ANT.POL BLACK HOSE D70 MT5+SLEEVES	Z7 22373	1	○	○	○
	CONDUCTIVE FLEX HOSE D38MT3+ SLEEVES38/40	4072200509	1	○	○	○














Bezpieczeństwo pracy w standardzie

Akcesoria	Nr. ref	Wymagane min.	T40WPLUS L100 LC Z22 AD C 5PP	T40WPLUS L100 LC Z22 AU FM	T40WPLUS L100 LC Z22 AU FM 5PP
 FLEXIBLE HOSE D40 MT3 REDUCT AND FITTING	Z7 22378	1	○	○	○
 FLEXIBLE STEEL HOSE D50 MT3+	Z7 22379	1	○	○	○
 FLOWING PTFE SLEEVE D40	Z7 20327	1	○	○	○
 SZYBKOZŁĄCZE PTFE D50	Z7 20326	1	○	○	○
 TUBE D100 FLEX. STEEL IN METERS	Z7 24034	1	○	○	○
 WAŻ 3M D50	Z7 22369	1	○	○	○
 WAŻ ANTYSTAT. D40/3M ZE ZŁĄCZAMI	Z7 22368	1	○	○	○
 WAŻ ANTYSTAT. D40/5M ZE ZŁĄCZAMI	Z7 22371	1	○	○	○
 WAŻ ANTYSTAT. D70/3M ZE ZŁĄCZAMI	Z7 22370	1	○	○	○
 Wąż conductive D38 5m	4072200510	1	○	○	○
 WAŻ D50 3M PRZEWODZĄCY	Z7 22375	1	○	○	○
INNE AKCESORIA					
FILTR	4089100100	1	○	○	○
WAŻ I ŁĄCZNIK					












Bezpieczeństwo pracy w standardzie

	Akcesoria	Nr. ref	Wymagane min.	T40WPLUS L100 LC Z22 AD C 5PP	T40WPLUS L100 LC Z22 AU FM	T40WPLUS L100 LC Z22 AU FM 5PP
	BENT CONNECTION D50/40 Z.PLT.	Z7 22015	1	○	○	○
	BENT CONNECTION D70 FE	Z7 21032	1	○	○	○
	CONNECTION JOINT D70 INOX	Z7 22242	1	○	○	○
	Łącznik D40 ocynk	Z7 21004	1	○	○	○
	Przylącze D70	Z7 21001	1	○	○	○
	REDUKCJA D70/40 STAL	Z7 22002	1	○	○	○
	REDUKCJA D70/50 STAL	Z7 22001	1	○	○	○
	UCHWYT WYGIETY D50	Z7 21012	1	○	○	○
	Złącze D40	Z7 21013	1	○	○	○
	ZŁĄCZE D50 STAL	Z7 21002	1	○	○	○
	ZŁĄCZE D70 STAL	Z7 21000	1	○	○	○
	Złączka d70 inox	Z7 22231	1	○	○	○
SSAWKA SZCZELINOWA						













Bezpieczeństwo pracy w standardzie

	Akcesoria	Nr. ref	Wymagane min.	T40WPLUS L100 LC Z22 AD C 5PP	T40WPLUS L100 LC Z22 AU FM	T40WPLUS L100 LC Z22 AU FM 5PP
	Dysza D40 ocynk	Z7 21027	1	○	○	○
	FLAT LANCE D50/40 ZINC PLT.	Z7 22021	1	○	○	○
	FLAT LANCE D70 ZINC PLT.	Z7 21028	1	○	○	○
	FLAT LANCE FITTING D.50 FE	Z7 21075	1	○	○	○
	SCRAPING SUCKER D50 INOX	Z7 22278	1	○	○	○
	SSAWA PODŁOGOWA D50	Z7 21026	1	○	○	○
	SSAWA ZDZIERAJĄCA D40 INOX	Z7 22277	1	○	○	○
WEŻE I ZŁĄCZKI						
	BENT CONNECTION D40 INOX SS316L	4072100145	1	○	○	○
	CONNECTION JOINT D40 INOX SS316L	4072100140	1	○	○	○
	CONNECTION JOINT D50 INOX	Z7 22241	1	○	○	○
	Łącznik D40 inox	Z7 21033	1	○	○	○






Bezpieczeństwo pracy w standardzie

Aksesoria	Nr. ref	Wymagane min.	T40WPLUS L100 LC Z22 AD C 5PP	T40WPLUS L100 LC Z22 AU FM	T40WPLUS L100 LC Z22 AU FM 5PP
 REDUCER D70/40 INOX SS316L	4072100143	1	○	○	○
 Redukcja D70/40 inox	Z7 22224	1	○	○	○
 REDUKCJA D50/40 INOX SS316L	4072100142	1	○	○	○
 REDUKCJA D70/50 INOX	Z7 22225	1	○	○	○
 TIE D40-60	Z8 40040	1	○	○	○
 Złącze D40	Z7 22240	1	○	○	○
 ZŁĄCZE D50 INOX	Z7 21034	1	○	○	○
RURY PRZEDŁUŻAJĄCE					
 ALUM.EXTENSION D40 MT1 INLET PIN M/F	Z7 22386	1	○	○	○
 ALUMINIUM EXTENSION D50 MT1 INLET PIN	Z7 22385	1	○	○	○
 EXTENS. X FURNACES D40 MT3 AL. COMPLETE	Z7 22036	1	○	○	○
 EXTENS. X FURNACES D50 MT3 AL COMPLETE	Z7 22037	1	○	○	○






Bezpieczeństwo pracy w standardzie

	Akcesoria	Nr. ref	Wymagane min.	T40WPLUS L100 LC Z22 AD C 5PP	T40WPLUS L100 LC Z22 AU FM	T40WPLUS L100 LC Z22 AU FM 5PP
	EXTENSION D40 MT.3 ALUMINIUM COMPLETE	Z7 22006	1	○	○	○
	EXTENSION D50 MT.1 ALUMINIUM COMPLETE	Z7 22005	1	○	○	○
	EXTENSION D50 MT.2 ALUMINIUM COMPLETE	Z7 22004	1	○	○	○
	EXTENSION D50 MT.3 ALUMINIUM COMPLETE	Z7 22003	1	○	○	○
	EXTENSION x FURNACES D50 MT2 A COMPLETE	Z7 22268	1	○	○	○
	EXTENSION X FURNACES D40 MT1 A COMPLETE	Z7 22270	1	○	○	○
	EXTENSION X FURNACES D40 MT2 A COMPLETE	Z7 22267	1	○	○	○
	LANCA D40 SS316L	4072100148	1	○	○	○
	Przedłużenie 1m	Z7 22008	1	○	○	○
	Przedłużenie 2m	Z7 22007	1	○	○	○
	RURA PROSTA D50/1M STAL	Z7 22271	1	○	○	○
	Uchwyt D40 chromowany	Z7 22121	1	○	○	○




Bezpieczeństwo pracy w standardzie

Aksesoria	Nr. ref	Wymagane min.	T40WPLUS L100 LC Z22 AD C 5PP	T40WPLUS L100 LC Z22 AU FM	T40WPLUS L100 LC Z22 AU FM 5PP
 UCHWYT D40 AISI316L COMPLETE	4072200596	1	○	○	○
 UCHWYT WYG. D50 CHROM	Z7 22122	1	○	○	○
SSAWA PODŁOGOWA DO PRACY NA SUCHO					
 RURA PROSTA D50 MM400 STAL	Z7 22273	1	○	○	○
 SUCKER D40 MM400 ALUMINIUM	Z7 22031	1	○	○	○
 SUCKER D50 MM400 ALUMINIUM	Z7 22032	1	○	○	○
 SUCKER x FURNACES D40 MM400 FE COMPLETE	Z7 22272	1	○	○	○
SSAWA					
 LIQ. SUCKER D50 MM400 INOX COMPLETE	Z7 22294	1	○	○	○
 LIQUIDS SUCKER D40 MM400 INOX COMPLETE	Z7 22296	1	○	○	○
LISTWY GUMOWE SSAWY 400 MM 10-P	Z8 20295	1	○	○	○
 SILICONE NOZZLE FDA 120MM WHITE D40	4072100122	1	○	○	○
ZESTAWY AKCESORIÓW					
 KIT FOR OVEN CLEANING D40	Z7 24193	1	○	○	○

Bezpieczeństwo pracy w standardzie

Aksesoria	Nr. ref	Wymagane min.	T40WPLUS L100 LC Z22 AD C 5PP	T40WPLUS L100 LC Z22 AU FM	T40WPLUS L100 LC Z22 AU FM 5PP
 KIT FOR OVEN CLEANING D50	Z7 24192	1	○	○	○
SSAWKA STOŻKOWA					
 SILICONE CONE FDA BLUE D40	4072100106	1	○	○	○
 SILICONE CONE FDA D40	4072100105	1	○	○	○
 SILICONE CONE FDA GREEN D40	4072100108	1	○	○	○
Szczotki do myjek domowych					
 RECTANGULAR BRUSH FDA RED D40	4072400295	1	○	○	○
 TRIANGULAR BRUSH FDA YELLOW D40	4072400287	1	○	○	○
SSAWA OKRĄGŁA Z WŁOSIEM					
 ROUND BRUSH FDA BLUE D40	4072400274	1	○	○	○












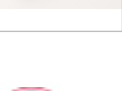
● Wyposażenie standardowe, ○ Akcesoria opcjonalne, □ Montaż w fabryce

Aksesoria	Nr. ref	Wymagane min.	T40WPLUS L50 MC Z22	T40WPLUS L50 MC Z22 5PP	T40WPLUS L50 LC Z22 C
FILTRY					
 KIT ANTISTATIC STAR FILTER D460	40000425	1	○	○	○
WAŻ SSĄCY					
 ANT.POL BLACK HOSE D50 MT5+SLEEVES	Z7 22372	1	○	○	○
 ANT.POL BLACK HOSE D70 MT5+SLEEVES	Z7 22373	1	○	○	○













Zastrzegamy sobie prawo do zmian informacji bez uprzedzenia.












Bezpieczeństwo pracy w standardzie

Akcesoria	Nr. ref	Wymagane min.	T40WPLUS L50 MC Z22	T40WPLUS L50 MC Z22 5PP	T40WPLUS L50 LC Z22 C
 CONDUCTIVE FLEX HOSE D38MT3+ SLEEVES38/40	4072200509	1	○	○	○
 FLEXIBLE HOSE D40 MT3 REDUCT AND FITTING	Z7 22378	1	○	○	○
 FLEXIBLE STEEL HOSE D50 MT3+	Z7 22379	1	○	○	○
 FLOWING PTFE SLEEVE D40	Z7 20327	1	○	○	○
 SZYBKOZŁĄCZE PTFE D50	Z7 20326	1	○	○	○
 TUBE D100 FLEX. STEEL IN METERS	Z7 24034	1	○	○	○
 WAŻ 3M D50	Z7 22369	1	○	○	○
 WAŻ ANTYSTAT. D40/3M ZE ZŁĄCZAMI	Z7 22368	1	○	○	○
 WAŻ ANTYSTAT. D40/5M ZE ZŁĄCZAMI	Z7 22371	1	○	○	○
 WAŻ ANTYSTAT. D70/3M ZE ZŁĄCZAMI	Z7 22370	1	○	○	○
 Wąż conductive D38 5m	4072200510	1	○	○	○
 WAŻ D50 3M PRZEWODZĄCY	Z7 22375	1	○	○	○












Bezpieczeństwo pracy w standardzie

Akcesoria		Nr. ref	Wymagane min.	T40WPLUS L50 MC Z22	T40WPLUS L50 MC Z22 5PP	T40WPLUS L50 LC Z22 C
INNE AKCESORIA						
	FILTR	4089100100	1	○	○	○
WAŻ I ŁĄCZNIK						
	BENT CONNECTION D50/40 Z.PLT.	Z7 22015	1	○	○	○
	BENT CONNECTION D70 FE	Z7 21032	1	○	○	○
	CONNECTION JOINT D70 INOX	Z7 22242	1	○	○	○
	Łącznik D40 ocynk	Z7 21004	1	○	○	○
	Przylącze D70	Z7 21001	1	○	○	○
	REDUKCJA D70/40 STAL	Z7 22002	1	○	○	○
	REDUKCJA D70/50 STAL	Z7 22001	1	○	○	○
	UCHWYT WYGIĘTY D50	Z7 21012	1	○	○	○
	Złącze D40	Z7 21013	1	○	○	○
	ZŁĄCZE D50 STAL	Z7 21002	1	○	○	○
	ZŁĄCZE D70 STAL	Z7 21000	1	○	○	○













Bezpieczeństwo pracy w standardzie

Akcesoria		Nr. ref	Wymagane min.	T40WPLUS L50 MC Z22	T40WPLUS L50 MC Z22 5PP	T40WPLUS L50 LC Z22 C
	Złączka d70 inox	Z7 22231	1	○	○	○
SSAWKA SZCZELINOWA						
	Dysza D40 ocynk	Z7 21027	1	○	○	○
	FLAT LANCE D50/40 ZINC PLT.	Z7 22021	1	○	○	○
	FLAT LANCE D70 ZINC PLT.	Z7 21028	1	○	○	○
	FLAT LANCE FITTING D.50 FE	Z7 21075	1	○	○	○
	SCRAPING SUCKER D50 INOX	Z7 22278	1	○	○	○
	SSAWA PODŁOGOWA D50	Z7 21026	1	○	○	○
	SSAWA ZDZIERAJĄCA D40 INOX	Z7 22277	1	○	○	○
WĘŻE I ZŁĄCZKI						
	BENT CONNECTION D40 INOX SS316L	4072100145	1	○	○	○
	CONNECTION JOINT D40 INOX SS316L	4072100140	1	○	○	○
	CONNECTION JOINT D50 INOX	Z7 22241	1	○	○	○




Bezpieczeństwo pracy w standardzie

	Aksesoria	Nr. ref	Wymagane min.	T40WPLUS L50 MC Z22	T40WPLUS L50 MC Z22 5PP	T40WPLUS L50 LC Z22 C
	Łącznik D40 inox	Z7 21033	1	○	○	○
	REDUCER D70/40 INOX SS316L	4072100143	1	○	○	○
	Redukcja D70/40 inox	Z7 22224	1	○	○	○
	REDUKCJA D50/40 INOX SS316L	4072100142	1	○	○	○
	REDUKCJA D70/50 INOX	Z7 22225	1	○	○	○
	TIE D40-60	Z8 40040	1	○	○	○
	Złącze D40	Z7 22240	1	○	○	○
	ZŁĄCZE D50 INOX	Z7 21034	1	○	○	○
RURY PRZEDŁUŻAJĄCE						
	ALUM.EXTENSION D40 MT1 INLET PIN M/F	Z7 22386	1	○	○	○
	ALUMINIUM EXTENSION D50 MT1 INLET PIN	Z7 22385	1	○	○	○
	EXTENS. X FURNACES D40 MT3 AL. COMPLETE	Z7 22036	1	○	○	○









Bezpieczeństwo pracy w standardzie

Aksesoria	Nr. ref	Wymagane min.	T40WPLUS L50 MC Z22	T40WPLUS L50 MC Z22 5PP	T40WPLUS L50 LC Z22 C
 EXTENS. X FURNACES D50 MT3 AL COMPLETE	Z7 22037	1	○	○	○
 EXTENSION D40 MT.3 ALUMINIUM COMPLETE	Z7 22006	1	○	○	○
 EXTENSION D50 MT.1 ALUMINIUM COMPLETE	Z7 22005	1	○	○	○
 EXTENSION D50 MT.2 ALUMINIUM COMPLETE	Z7 22004	1	○	○	○
 EXTENSION D50 MT.3 ALUMINIUM COMPLETE	Z7 22003	1	○	○	○
 EXTENSION x FURNACES D50 MT2 A COMPLETE	Z7 22268	1	○	○	○
 EXTENSION X FURNACES D40 MT1 A COMPLETE	Z7 22270	1	○	○	○
 EXTENSION X FURNACES D40 MT2 A COMPLETE	Z7 22267	1	○	○	○
 LANCA D40 SS316L	4072100148	1	○	○	○
 Przedłużenie 1m	Z7 22008	1	○	○	○
 Przedłużenie 2m	Z7 22007	1	○	○	○
 RURA PROSTA D50/1M STAL	Z7 22271	1	○	○	○



Bezpieczeństwo pracy w standardzie

Akcesoria		Nr. ref	Wymagane min.	T40WPLUS L50 MC Z22	T40WPLUS L50 MC Z22 5PP	T40WPLUS L50 LC Z22 C
	Uchwyt D40 chromowany	Z7 22121	1	○	○	○
	UCHWYT D40 AISI316L COMPLETE	4072200596	1	○	○	○
	UCHWYT WYG. D50 CHROM	Z7 22122	1	○	○	○
SSAWA PODŁOGOWA DO PRACY NA SUCHO						
	RURA PROSTA D50 MM400 STAL	Z7 22273	1	○	○	○
	SUCKER D40 MM400 ALUMINIUM	Z7 22031	1	○	○	○
	SUCKER D50 MM400 ALUMINIUM	Z7 22032	1	○	○	○
	SUCKER x FURNACES D40 MM400 FE COMPLETE	Z7 22272	1	○	○	○
SSAWA						
	LIQ.SUCKER D50 MM400 INOX COMPLETE	Z7 22294	1	○	○	○
	LIQUIDS SUCKER D40 MM400 INOX COMPLETE	Z7 22296	1	○	○	○
	LISTWY GUMOWE SSAWY 400 MM 10-P	Z8 20295	1	○	○	○
	SILICONE NOZZLE FDA 120MM WHITE D40	4072100122	1	○	○	○
ZESTAWY AKCESORIÓW						

Bezpieczeństwo pracy w standardzie

Akcesoria	Nr. ref	Wymagane min.	T40WPLUS L50 MC Z22	T40WPLUS L50 MC Z22 5PP	T40WPLUS L50 LC Z22 C
 KIT FOR OVEN CLEANING D40	Z7 24193	1	○	○	○
 KIT FOR OVEN CLEANING D50	Z7 24192	1	○	○	○
SSAWKA STOŻKOWA					
 SILICONE CONE FDA BLUE D40	4072100106	1	○	○	○
 SILICONE CONE FDA D40	4072100105	1	○	○	○
 SILICONE CONE FDA GREEN D40	4072100108	1	○	○	○
Szczotki do myjek domowych					
 RECTANGULAR BRUSH FDA RED D40	4072400295	1	○	○	○
 TRIANGULAR BRUSH FDA YELLOW D40	4072400287	1	○	○	○
SSAWA OKRĄGŁA Z WŁOSIEM					
 ROUND BRUSH FDA BLUE D40	4072400274	1	○	○	○













● Wyposażenie standardowe, ○ Akcesoria opcjonalne, □ Montaż w fabryce

Akcesoria	Nr. ref	Wymagane min.	T40WPLUS L50 LC Z22 C 5PP	T40WPLUS L100 LC Z21	T40WPLUS L100 LC Z21 5PP
FILTRY					
 KIT ANTISTATIC STAR FILTER D460	40000425	1	○	○	○
WAŻ SSĄCY					
 ANT.POL BLACK HOSE D50 MT5+SLEEVES	Z7 22372	1	○	○	○













Zastrzegamy sobie prawo do zmian informacji bez uprzedzenia.






Bezpieczeństwo pracy w standardzie

Aksesoria	Nr. ref	Wymagane min.	T40WPLUS L50 LC Z22 C 5PP	T40WPLUS L100 LC Z21	T40WPLUS L100 LC Z21 5PP
 ANT.POL BLACK HOSE D70 MT5+SLEEVES	Z7 22373	1	<input type="radio"/>	<input type="radio"/>	<input type="radio"/>
 CONDUCTIVE FLEX HOSE D38MT3+ SLEEVES38/40	4072200509	1	<input type="radio"/>	<input type="radio"/>	<input type="radio"/>
 FLEXIBLE HOSE D40 MT3 REDUCT AND FITTING	Z7 22378	1	<input type="radio"/>	<input type="radio"/>	<input type="radio"/>
 FLEXIBLE STEEL HOSE D50 MT3+	Z7 22379	1	<input type="radio"/>	<input type="radio"/>	<input type="radio"/>
 FLOWING PTFE SLEEVE D40	Z7 20327	1	<input type="radio"/>	<input type="radio"/>	<input type="radio"/>
 SZYBKOZŁĄCZE PTFE D50	Z7 20326	1	<input type="radio"/>	<input type="radio"/>	<input type="radio"/>
 TUBE D100 FLEX. STEEL IN METERS	Z7 24034	1	<input type="radio"/>	<input type="radio"/>	<input type="radio"/>
 WAŻ 3M D50	Z7 22369	1	<input type="radio"/>	<input type="radio"/>	<input type="radio"/>
 WAŻ ANTYSTAT. D40/3M ZE ZŁĄCZAMI	Z7 22368	1	<input type="radio"/>	<input type="radio"/>	<input type="radio"/>
 WAŻ ANTYSTAT. D40/5M ZE ZŁĄCZAMI	Z7 22371	1	<input type="radio"/>	<input type="radio"/>	<input type="radio"/>
 WAŻ ANTYSTAT. D70/3M ZE ZŁĄCZAMI	Z7 22370	1	<input type="radio"/>	<input type="radio"/>	<input type="radio"/>
 Wąż conductive D38 5m	4072200510	1	<input type="radio"/>	<input type="radio"/>	<input type="radio"/>












Bezpieczeństwo pracy w standardzie

Akcesoria	Nr. ref	Wymagane min.	T40WPLUS L50 LC Z22 C 5PP	T40WPLUS L100 LC Z21	T40WPLUS L100 LC Z21 5PP
 WAŻ D50 3M PRZEWODZĄCY	Z7 22375	1	○	○	○
INNE AKCESORIA					
FILTR	4089100100	1	○	○	○
WAŻ I ŁĄCZNIK					
 BENT CONNECTION D50/40 Z.PLT.	Z7 22015	1	○	○	○
BENT CONNECTION D70 FE	Z7 21032	1	○	○	○
 CONNECTION JOINT D70 INOX	Z7 22242	1	○	○	○
 Łącznik D40 ocynk	Z7 21004	1	○	○	○
 Przylącze D70	Z7 21001	1	○	○	○
 REDUKCJA D70/40 STAL	Z7 22002	1	○	○	○
 REDUKCJA D70/50 STAL	Z7 22001	1	○	○	○
 UCHWYT WYGIĘTY D50	Z7 21012	1	○	○	○
 Złącze D40	Z7 21013	1	○	○	○
 ZŁĄCZE D50 STAL	Z7 21002	1	○	○	○


Bezpieczeństwo pracy w standardzie

Akcesoria		Nr. ref	Wymagane min.	T40WPLUS L50 LC Z22 C 5PP	T40WPLUS L100 LC Z21	T40WPLUS L100 LC Z21 5PP
	ZŁĄCZE D70 STAL	Z7 21000	1	○	○	○
	Złączka d70 inox	Z7 22231	1	○	○	○
SSAWKA SZCZELINOWA						
	Dysza D40 ocynk	Z7 21027	1	○	○	○
	FLAT LANCE D50/40 ZINC PLT.	Z7 22021	1	○	○	○
	FLAT LANCE D70 ZINC PLT.	Z7 21028	1	○	○	○
	FLAT LANCE FITTING D.50 FE	Z7 21075	1	○	○	○
	SCRAPING SUCKER D50 INOX	Z7 22278	1	○	○	○
	SSAWA PODŁOGOWA D50	Z7 21026	1	○	○	○
	SSAWA ZDZIERAJĄCA D40 INOX	Z7 22277	1	○	○	○
WEŻE I ZŁĄCZKI						
	BENT CONNECTION D40 INOX SS316L	4072100145	1	○	○	○
	CONNECTION JOINT D40 INOX SS316L	4072100140	1	○	○	○

Bezpieczeństwo pracy w standardzie

Aksesoria	Nr. ref	Wymagane min.	T40WPLUS L50 LC Z22 C 5PP	T40WPLUS L100 LC Z21	T40WPLUS L100 LC Z21 5PP
 CONNECTION JOINT D50 INOX	Z7 22241	1	○	○	○
 Łącznik D40 inox	Z7 21033	1	○	○	○
 REDUCER D70/40 INOX SS316L	4072100143	1	○	○	○
 Redukcja D70/40 inox	Z7 22224	1	○	○	○
 REDUKCJA D50/40 INOX SS316L	4072100142	1	○	○	○
 REDUKCJA D70/50 INOX	Z7 22225	1	○	○	○
 TIE D40-60	Z8 40040	1	○	○	○
 Złącze D40	Z7 22240	1	○	○	○
 ZŁĄCZE D50 INOX	Z7 21034	1	○	○	○
RURY PRZEDŁUŻAJĄCE					
 ALUM.EXTENSION D40 MT1 INLET PIN M/F	Z7 22386	1	○	○	○
 ALUMINIUM EXTENSION D50 MT1 INLET PIN	Z7 22385	1	○	○	○









Bezpieczeństwo pracy w standardzie

	Akcesoria	Nr. ref	Wymagane min.	T40WPLUS L50 LC Z22 C 5PP	T40WPLUS L100 LC Z21	T40WPLUS L100 LC Z21 5PP
	EXTENS. X FURNACES D40 MT3 AL. COMPLETE	Z7 22036	1	○	○	○
	EXTENS. X FURNACES D50 MT3 AL COMPLETE	Z7 22037	1	○	○	○
	EXTENSION D40 MT.3 ALUMINIUM COMPLETE	Z7 22006	1	○	○	○
	EXTENSION D50 MT.1 ALUMINIUM COMPLETE	Z7 22005	1	○	○	○
	EXTENSION D50 MT.2 ALUMINIUM COMPLETE	Z7 22004	1	○	○	○
	EXTENSION D50 MT.3 ALUMINIUM COMPLETE	Z7 22003	1	○	○	○
	EXTENSION x FURNACES D50 MT2 A COMPLETE	Z7 22268	1	○	○	○
	EXTENSION X FURNACES D40 MT1 A COMPLETE	Z7 22270	1	○	○	○
	EXTENSION X FURNACES D40 MT2 A COMPLETE	Z7 22267	1	○	○	○
	LANCA D40 SS316L	4072100148	1	○	○	○
	Przedłużenie 1m	Z7 22008	1	○	○	○
	Przedłużenie 2m	Z7 22007	1	○	○	○

Bezpieczeństwo pracy w standardzie

Aksesoria	Nr. ref	Wymagane min.	T40WPLUS L50 LC Z22 C 5PP	T40WPLUS L100 LC Z21	T40WPLUS L100 LC Z21 5PP
 RURA PROSTA D50/1M STAL	Z7 22271	1	○	○	○
 Uchwyt D40 chromowany	Z7 22121	1	○	○	○
 UCHWYT D40 AISI316L COMPLETE	4072200596	1	○	○	○
 UCHWYT WYG. D50 CHROM	Z7 22122	1	○	○	○
SSAWA PODŁOGOWA DO PRACY NA SUCHO					
 RURA PROSTA D50 MM400 STAL	Z7 22273	1	○	○	○
 SUCKER D40 MM400 ALUMINIUM	Z7 22031	1	○	○	○
 SUCKER D50 MM400 ALUMINIUM	Z7 22032	1	○	○	○
 SUCKER x FURNACES D40 MM400 FE COMPLETE	Z7 22272	1	○	○	○
SSAWA					
 LIQ.SUCKER D50 MM400 INOX COMPLETE	Z7 22294	1	○	○	○
 LIQUIDS SUCKER D40 MM400 INOX COMPLETE	Z7 22296	1	○	○	○
LISTWY GUMOWE SSAWY 400 MM 10-P	Z8 20295	1	○	○	○
 SILICONE NOZZLE FDA 120MM WHITE D40	4072100122	1	○	○	○

Bezpieczeństwo pracy w standardzie













Akcesoria	Nr. ref	Wymagane min.	T40WPLUS L50 LC Z22 C 5PP	T40WPLUS L100 LC Z21	T40WPLUS L100 LC Z21 5PP
ZESTAWY AKCESORIÓW					
	KIT FOR OVEN CLEANING D40	Z7 24193	1	○	○
	KIT FOR OVEN CLEANING D50	Z7 24192	1	○	○
SSAWKA STOŻKOWA					
	SILICONE CONE FDA BLUE D40	4072100106	1	○	○
	SILICONE CONE FDA D40	4072100105	1	○	○
	SILICONE CONE FDA GREEN D40	4072100108	1	○	○
Szczotki do myjek domowych					
	RECTANGULAR BRUSH FDA RED D40	4072400295	1	○	○
	TRIANGULAR BRUSH FDA YELLOW D40	4072400287	1	○	○
SSAWA OKRĄGŁA Z WŁOSIEM					
	ROUND BRUSH FDA BLUE D40	4072400274	1	○	○

● Wyposażenie standardowe, ○ Akcesoria opcjonalne, □ Montaż w fabryce











Akcesoria	Nr. ref	Wymagane min.	T40WPLUS L100 LC Z21 AD FM	T40WPLUS L50 HC Z22 5PP
FILTRY				
	KIT ANTISTATIC STAR FILTER D460	40000425	1	○
WAŻ SSĄCY				














Bezpieczeństwo pracy w standardzie

Akcesoria		Nr. ref	Wymagane min.	T40WPLUS L100 LC Z21 AD FM	T40WPLUS L50 HC Z22 5PP
	ANT.POL BLACK HOSE D50 MT5+SLEEVES	Z7 22372	1	○	○
	ANT.POL BLACK HOSE D70 MT5+SLEEVES	Z7 22373	1	○	○
	CONDUCTIVE FLEX HOSE D38MT3+SLEEVES38/40	4072200509	1	○	○
	FLEXIBLE HOSE D40 MT3 REDUCT AND FITTING	Z7 22378	1	○	○
	FLEXIBLE STEEL HOSE D50 MT3+	Z7 22379	1	○	○
	FLOWING PTFE SLEEVE D40	Z7 20327	1	○	○
	SZYBKOZŁĄCZE PTFE D50	Z7 20326	1	○	○
	TUBE D100 FLEX. STEEL IN METERS	Z7 24034	1	○	○
	WAŻ 3M D50	Z7 22369	1	○	○
	WAŻ ANTYSTAT. D40/3M ZE ZŁĄCZAMI	Z7 22368	1	○	○
	WAŻ ANTYSTAT. D40/5M ZE ZŁĄCZAMI	Z7 22371	1	○	○
	WAŻ ANTYSTAT. D70/3M ZE ZŁĄCZAMI	Z7 22370	1	○	○












Bezpieczeństwo pracy w standardzie

Akcesoria		Nr. ref	Wymagane min.	T40WPLUS L100 LC Z21 AD FM	T40WPLUS L50 HC Z22 5PP
	Wąż conductive D38 5m	4072200510	1	○	○
	WAŻ D50 3M PRZEWODZĄCY	Z7 22375	1	○	○
INNE AKCESORIA					
	FILTR	4089100100	1	○	○
WAŻ I ŁĄCZNIK					
	BENT CONNECTION D50/40 Z.PLT.	Z7 22015	1	○	○
	BENT CONNECTION D70 FE	Z7 21032	1	○	○
	CONNECTION JOINT D70 INOX	Z7 22242	1	○	○
	Łącznik D40 ocynk	Z7 21004	1	○	○
	Przyłącze D70	Z7 21001	1	○	○
	REDUKCJA D70/40 STAL	Z7 22002	1	○	○
	REDUKCJA D70/50 STAL	Z7 22001	1	○	○
	UCHWYT WYGIETY D50	Z7 21012	1	○	○
	Złącze D40	Z7 21013	1	○	○

Bezpieczeństwo pracy w standardzie

Akcesoria		Nr. ref	Wymagane min.	T40WPLUS L100 LC Z21 AD FM	T40WPLUS L50 HC Z22 5PP
	ZŁĄCZE D50 STAL	Z7 21002	1	○	○
	ZŁĄCZE D70 STAL	Z7 21000	1	○	○
	Złączka d70 inox	Z7 22231	1	○	○
SSAWKA SZCZELINOWA					
	Dysza D40 ocynk	Z7 21027	1	○	○
	FLAT LANCE D50/40 ZINC PLT.	Z7 22021	1	○	○
	FLAT LANCE D70 ZINC PLT.	Z7 21028	1	○	○
	FLAT LANCE FITTING D.50 FE	Z7 21075	1	○	○
	SCRAPING SUCKER D50 INOX	Z7 22278	1	○	○
	SSAWA PODŁOGOWA D50	Z7 21026	1	○	○
	SSAWA ZDZIERAJĄCA D40 INOX	Z7 22277	1	○	○
WEŻE I ZŁĄCZKI					
	BENT CONNECTION D40 INOX SS316L	4072100145	1	○	○












Bezpieczeństwo pracy w standardzie

Akcesoria		Nr. ref	Wymagane min.	T40WPLUS L100 LC Z21 AD FM	T40WPLUS L50 HC Z22 5PP
	CONNECTION JOINT D40 INOX SS316L	4072100140	1	○	○
	CONNECTION JOINT D50 INOX	Z7 22241	1	○	○
	Łącznik D40 inox	Z7 21033	1	○	○
	REDUCER D70/40 INOX SS316L	4072100143	1	○	○
	Redukcja D70/40 inox	Z7 22224	1	○	○
	REDUKCJA D50/40 INOX SS316L	4072100142	1	○	○
	REDUKCJA D70/50 INOX	Z7 22225	1	○	○
	TIE D40-60	Z8 40040	1	○	○
	Złącze D40	Z7 22240	1	○	○
	ZŁĄCZE D50 INOX	Z7 21034	1	○	○
RURY PRZEDŁUŻAJĄCE					
	ALUM.EXTENSION D40 MT1 INLET PIN M/F	Z7 22386	1	○	○










Bezpieczeństwo pracy w standardzie

	Aksesoria	Nr. ref	Wymagane min.	T40WPLUS L100 LC Z21 AD FM	T40WPLUS L50 HC Z22 5PP
	ALUMINIUM EXTENSION D50 MT1 INLET PIN	Z7 22385	1	○	○
	EXTENS. X FURNACES D40 MT3 AL. COMPLETE	Z7 22036	1	○	○
	EXTENS. X FURNACES D50 MT3 AL COMPLETE	Z7 22037	1	○	○
	EXTENSION D40 MT.3 ALUMINIUM COMPLETE	Z7 22006	1	○	○
	EXTENSION D50 MT.1 ALUMINIUM COMPLETE	Z7 22005	1	○	○
	EXTENSION D50 MT.2 ALUMINIUM COMPLETE	Z7 22004	1	○	○
	EXTENSION D50 MT.3 ALUMINIUM COMPLETE	Z7 22003	1	○	○
	EXTENSION x FURNACES D50 MT2 A COMPLETE	Z7 22268	1	○	○
	EXTENSION X FURNACES D40 MT1 A COMPLETE	Z7 22270	1	○	○
	EXTENSION X FURNACES D40 MT2 A COMPLETE	Z7 22267	1	○	○
	LANCA D40 SS316L	4072100148	1	○	○
	Przedłużenie 1m	Z7 22008	1	○	○

Bezpieczeństwo pracy w standardzie

	Aksesoria	Nr. ref	Wymagane min.	T40WPLUS L100 LC Z21 AD FM	T40WPLUS L50 HC Z22 5PP
	Przedłużenie 2m	Z7 22007	1	○	○
	RURA PROSTA D50/1M STAL	Z7 22271	1	○	○
	Uchwyt D40 chromowany	Z7 22121	1	○	○
	UCHWYT D40 AISI316L COMPLETE	4072200596	1	○	○
	UCHWYT WYG. D50 CHROM	Z7 22122	1	○	○
SSAWA PODŁOGOWA DO PRACY NA SUCHO					
	RURA PROSTA D50 MM400 STAL	Z7 22273	1	○	○
	SUCKER D40 MM400 ALUMINIUM	Z7 22031	1	○	○
	SUCKER D50 MM400 ALUMINIUM	Z7 22032	1	○	○
	SUCKER x FURNACES D40 MM400 FE COMPLETE	Z7 22272	1	○	○
SSAWA					
	LIQ.SUCKER D50 MM400 INOX COMPLETE	Z7 22294	1	○	○
	LIQUIDS SUCKER D40 MM400 INOX COMPLETE	Z7 22296	1	○	○
	LISTWY GUMOWE SSAWY 400 MM 10-P	Z8 20295	1	○	○

Bezpieczeństwo pracy w standardzie

Akcesoria		Nr. ref	Wymagane min.	T40WPLUS L100 LC Z21 AD FM	T40WPLUS L50 HC Z22 5PP
	SILICONE NOZZLE FDA 120MM WHITE D40	4072100122	1	○	○
ZESTAWY AKCESORIÓW					
	KIT FOR OVEN CLEANING D40	Z7 24193	1	○	○
	KIT FOR OVEN CLEANING D50	Z7 24192	1	○	○
SSAWKA STOŻKOWA					
	SILICONE CONE FDA BLUE D40	4072100106	1	○	○
	SILICONE CONE FDA D40	4072100105	1	○	○
	SILICONE CONE FDA GREEN D40	4072100108	1	○	○
Szczotki do myjek domowych					
	RECTANGULAR BRUSH FDA RED D40	4072400295	1	○	○
	TRIANGULAR BRUSH FDA YELLOW D40	4072400287	1	○	○
SSAWA OKRĄGŁA Z WŁOSIEM					
	ROUND BRUSH FDA BLUE D40	4072400274	1	○	○