

Do codziennej, bezpiecznej pracy

Zapewnienie bezpiecznego i czystego środowiska pracy jest w przemyśle kluczową sprawą i leży u podstaw projektowania naszych urządzeń. Zgodnie z tą filozofią stworzyliśmy nową serię odkurzaczy przemysłowych, pozwalającą sprostać restrykcyjnym wymaganiom norm dotyczących bezpieczeństwa. Wersja przystosowana do wymogów ATEX wyposażona jest standardowo w zbiornik ze stali nierdzewnej i antystatyczny filtr gwiazdowy.

- Certyfikowany w klasie L, M, H
- Wersja ATEX do stref Z21 i Z22
- Manometr w standardzie
- Nadaje się do pracy ciągłej
- Modułowa konstrukcja

Modele T40PLUS oferują optymalne parametry pracy przy zachowaniu doskonałych właściwości manewrowych. Zastosowana w nich turbina bocznokanałowa zapewnia duże podciśnienie robocze a jednocześnie cichą pracę urządzenia. Odkurzacz występuje w wielu wariantach wyposażonych w szeroką gamę opcji m.im: elektryczny otrząsacz filtra, filtry cartridżowe, zbiorniki o pojemnościach



Zdjęcia produktów mają charakter poglądowy

- Wyposażenie standardowe
- Wyposażenie standardowe

Model	T40PLUS L100 LC Z22	T40PLUS L100 LC Z22 5PP	T40PLUS L100 LC Z21
Nr. ref	4030800454	4030800455	4030800456

CECHY PRODUKTU

Ręczny otrząsacz filtra	•	•	•
Zbiornik ze stali nierdzewnej	•	•	•
Zatwierdzone do zbierania pyłu klasy H			
Termiczne zabezpieczenie silnika	•	•	•
Miernik siły ssania	•	•	•
Filtr HEPA przed turbiną			
Zatwierdzone do zbierania pyłów niebezpiecznych klasy L	•	•	•
Wtyczka 5-cio bolcowa		•	
Kategoria atex	•	•	•
Filtr antystatyczny klasy L	•	•	•
Filtr antystatyczny klasy M			
Purge jet system			
Kit clapet	•	•	•



Do codziennej, bezpiecznej pracy

Model	T40PLUS L100 LC Z21 5PP
Nr. ref	4030800457

CECHY PRODUKTU

Ręczny otrząsacz filtra	•
Zbiornik ze stali nierdzewnej	•
Zatwierdzone do zbierania pyłu klasy H	
Termiczne zabezpieczenie silnika	•
Miernik siły ssania	•
Filtr HEPA przed turbiną	
Zatwierdzone do zbierania pyłów niebezpiecznych klasy L	•
Wtyczka 5-cio bolcowa	•
Kategoria atex	•
Filtr antystatyczny klasy L	•
Filtr antystatyczny klasy M	
Purge jet system	
Kit clapet	•

Dane techniczne	T40PLUS L100 LC Z22	T40PLUS L100 LC Z22 5PP	T40PLUS L100 LC Z21
Napięcie (V)	400	400	400
Częstotliwość (Hz)	50	50	50
Klasa zabezpieczenia IP	55	55	65
Klasa izolacji	F	F	F
Moc znamionowa silnika (kW)	4.3	4.3	4.3
Przepływ powietrza bez węża (m ³ /godz - l/min)	315 - 5250	315 - 5250	315 - 5250
Max. vacuum (kPa - mbar)	36 - 360	36 - 360	35 - 350
Poziom ciśnienia akustycznego (dB(A))	71	71	71
Pojemność pojemnika (l)	100	100	100
Powierzchnia filtra głównego (cm ²)	19.500	19.500	19.500
Wlot (mm)	70	70	70
Długość x szerokość x wysokość (mm)	1290x600x1540	1290x600x1540	1290x600x1540
Ciężar (kg)	162	162	162



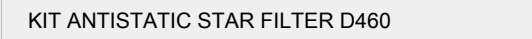





Do codziennej, bezpiecznej pracy

Dane techniczne













T40PLUS L100 LC
Z21 5PP

Napięcie (V)	400
Częstotliwość (Hz)	50
Klasa zabezpieczenia IP	65
Klasa izolacji	F
Moc znamionowa silnika (kW)	4.3
Przepływ powietrza bez węża (m ³ /godz - l/min)	315 - 5250
Max. vacuum (kPa - mbar)	35 - 350
Poziom ciśnienia akustycznego (dB(A))	71
Pojemność pojemnika (l)	100
Powierzchnia filtra głównego (cm ²)	19.500
Wlot (mm)	70
Długość x szerokość x wysokość (mm)	1290x600x1540
Ciężar (kg)	162












● Wyposażenie standardowe, ○ Akcesoria opcjonalne, □ Montaż w fabryce

Akcesoria	Nr. ref	Wymagane min.	T40PLUS L100 LC Z22	T40PLUS L100 LC Z22 5PP	T40PLUS L100 LC Z21
FILTRY					
	KIT ANTISTATIC STAR FILTER D460	40000425	1	○	○
WAŻ SSĄCY					
	ANT.POL BLACK HOSE D50 MT5+SLEEVES	Z7 22372	1	○	○
	ANT.POL BLACK HOSE D70 MT5+SLEEVES	Z7 22373	1	○	○
	CONDUCTIVE FLEX HOSE D38MT3+ SLEEVES38/40	4072200509	1	○	○
	FLEXIBLE HOSE D40 MT3 REDUCT AND FITTING	Z7 22378	1	○	○
	FLEXIBLE STEEL HOSE D50 MT3+	Z7 22379	1	○	○












Do codziennej, bezpiecznej pracy

Aksesoria	Nr. ref	Wymagane min.	T40PLUS L100 LC Z22	T40PLUS L100 LC Z22 5PP	T40PLUS L100 LC Z21
 FLOWING PTFE SLEEVE D40	Z7 20327	1	○	○	○
 SZYBKOZŁĄCZE PTFE D50	Z7 20326	1	○	○	○
 TUBE D100 FLEX. STEEL IN METERS	Z7 24034	1	○	○	○
 WAŻ 3M D50	Z7 22369	1	○	○	○
 WAŻ ANTYSTAT. D40/3M ZE ZŁĄCZAMI	Z7 22368	1	○	○	○
 WAŻ ANTYSTAT. D40/5M ZE ZŁĄCZAMI	Z7 22371	1	○	○	○
 WAŻ ANTYSTAT. D70/3M ZE ZŁĄCZAMI	Z7 22370	1	○	○	○
 Wąż conductive D38 5m	4072200510	1	○	○	○
 WAŻ D50 3M PRZEWODZĄCY	Z7 22375	1	○	○	○
INNE AKCESORIA					
 FILTR	4089100100	1	○	○	○
WAŻ I ŁĄCZNIK					
 BENT CONNECTION D50/40 Z.PLT.	Z7 22015	1	○	○	○
 BENT CONNECTION D70 FE	Z7 21032	1	○	○	○












Do codziennej, bezpiecznej pracy

Akcesoria	Nr. ref	Wymagane min.	T40PLUS L100 LC Z22	T40PLUS L100 LC Z22 5PP	T40PLUS L100 LC Z21
 CONNECTION JOINT D70 INOX	Z7 22242	1	○	○	○
 Łącznik D40 ocynk	Z7 21004	1	○	○	○
 Przylącze D70	Z7 21001	1	○	○	○
 REDUKCJA D70/40 STAL	Z7 22002	1	○	○	○
 REDUKCJA D70/50 STAL	Z7 22001	1	○	○	○
 UCHWYT WYGIĘTY D50	Z7 21012	1	○	○	○
 Złącze D40	Z7 21013	1	○	○	○
 ZŁĄCZE D50 STAL	Z7 21002	1	○	○	○
 ZŁĄCZE D70 STAL	Z7 21000	1	○	○	○
 Złączka d70 inox	Z7 22231	1	○	○	○
SSAWKA SZCZELINOWA					
 Dysza D40 ocynk	Z7 21027	1	○	○	○

Do codziennej, bezpiecznej pracy

Aksesoria	Nr. ref	Wymagane min.	T40PLUS L100 LC Z22	T40PLUS L100 LC Z22 5PP	T40PLUS L100 LC Z21
 FLAT LANCE D50/40 ZINC PLT.	Z7 22021	1	○	○	○
 FLAT LANCE D70 ZINC PLT.	Z7 21028	1	○	○	○
 FLAT LANCE FITTING D.50 FE	Z7 21075	1	○	○	○
 SCRAPING SUCKER D50 INOX	Z7 22278	1	○	○	○
 SSAWA PODŁOGOWA D50	Z7 21026	1	○	○	○
 SSAWA ZDZIERAJĄCA D40 INOX	Z7 22277	1	○	○	○
WĘŻE I ZŁĄCZKI					
 BENT CONNECTION D40 INOX SS316L	4072100145	1	○	○	○
 CONNECTION JOINT D40 INOX SS316L	4072100140	1	○	○	○
 CONNECTION JOINT D50 INOX	Z7 22241	1	○	○	○
 Łącznik D40 inox	Z7 21033	1	○	○	○
 REDUCER D70/40 INOX SS316L	4072100143	1	○	○	○











Do codziennej, bezpiecznej pracy

Aksesoria	Nr. ref	Wymagane min.	T40PLUS L100 LC Z22	T40PLUS L100 LC Z22 5PP	T40PLUS L100 LC Z21
 Redukcja D70/40 inox	Z7 22224	1	○	○	○
 REDUKCJA D70/50 INOX	Z7 22225	1	○	○	○
 TIE D40-60	Z8 40040	1	○	○	○
 Złącze D40	Z7 22240	1	○	○	○
 ZŁĄCZE D50 INOX	Z7 21034	1	○	○	○
RURY PRZEDŁUŻAJĄCE					
 ALUM.EXTENSION D40 MT1 INLET PIN M/F	Z7 22386	1	○	○	○
 ALUMINIUM EXTENSION D50 MT1 INLET PIN	Z7 22385	1	○	○	○
 EXTENS. X FURNACES D40 MT3 AL. COMPLETE	Z7 22036	1	○	○	○
 EXTENS. X FURNACES D50 MT3 AL COMPLETE	Z7 22037	1	○	○	○
 EXTENSION D40 MT.3 ALUMINIUM COMPLETE	Z7 22006	1	○	○	○
 EXTENSION D50 MT.1 ALUMINIUM COMPLETE	Z7 22005	1	○	○	○







Do codziennej, bezpiecznej pracy

Aksesoria	Nr. ref	Wymagane min.	T40PLUS L100 LC Z22	T40PLUS L100 LC Z22 5PP	T40PLUS L100 LC Z21
 EXTENSION D50 MT.2 ALUMINIUM COMPLETE	Z7 22004	1	○	○	○
 EXTENSION D50 MT.3 ALUMINIUM COMPLETE	Z7 22003	1	○	○	○
 EXTENSION x FURNACES D50 MT2 A COMPLETE	Z7 22268	1	○	○	○
 EXTENSION X FURNACES D40 MT1 A COMPLETE	Z7 22270	1	○	○	○
 EXTENSION X FURNACES D40 MT2 A COMPLETE	Z7 22267	1	○	○	○
 LANCA D40 SS316L	4072100148	0	○	○	○
 Przedłużenie 1m	Z7 22008	1	○	○	○
 Przedłużenie 2m	Z7 22007	1	○	○	○
 RURA PROSTA D50/1M STAL	Z7 22271	1	○	○	○
 Uchwyt D40 chromowany	Z7 22121	1	○	○	○
 UCHWYT D40 AISI316L COMPLETE	4072200596	1	○	○	○
 UCHWYT WYG. D50 CHROM	Z7 22122	1	○	○	○

Do codziennej, bezpiecznej pracy

Aksesoria	Nr. ref	Wymagane min.	T40PLUS L100 LC Z22	T40PLUS L100 LC Z22 5PP	T40PLUS L100 LC Z21
SSAWA PODŁOGOWA DO PRACY NA SUCHO					
	RURA PROSTA D50 MM400 STAL	Z7 22273	1	○	○
	SUCKER D40 MM400 ALUMINIUM	Z7 22031	1	○	○
	SUCKER D50 MM400 ALUMINIUM	Z7 22032	1	○	○
	SUCKER x FURNACES D40 MM400 FE COMPLETE	Z7 22272	1	○	○
SSAWA					
	LIQ.SUCKER D50 MM400 INOX COMPLETE	Z7 22294	1	○	○
	LIQUIDS SUCKER D40 MM400 INOX COMPLETE	Z7 22296	1	○	○
	LISTWY GUMOWE SSAWY 400 MM 10-P	Z8 20295	1	○	○
	SILICONE NOZZLE FDA 120MM D40	4072100117	1	○	○
	SILICONE NOZZLE FDA 120MM WHITE D40	4072100122	1	○	○
ZESTAWY AKCESORIÓW					
	KIT FOR OVEN CLEANING D40	Z7 24193	1	○	○
	KIT FOR OVEN CLEANING D50	Z7 24192	1	○	○
SSAWKA STOŻKOWA					












Do codziennej, bezpiecznej pracy

Akcesoria		Nr. ref	Wymagane min.	T40PLUS L100 LC Z22	T40PLUS L100 LC Z22 5PP	T40PLUS L100 LC Z21
	SILICONE CONE FDA BLUE D40	4072100106	1	○	○	○
	SILICONE CONE FDA D40	4072100105	1	○	○	○
	SILICONE CONE FDA GREEN D40	4072100108	1	○	○	○
Szczotki do myjek domowych						
	RECTANGULAR BRUSH FDA RED D40	4072400295	1	○	○	○
	TRIANGULAR BRUSH FDA YELLOW D40	4072400287	1	○	○	○
SSAWA OKRĄGŁA Z WŁOSIEM						
	ROUND BRUSH FDA BLUE D40	4072400274	1	○	○	○












● Wyposażenie standardowe, ○ Akcesoria opcjonalne, □ Montaż w fabryce

Akcesoria		Nr. ref	Wymagane min.	T40PLUS L100 LC Z21 5PP
FILTRY				
	KIT ANTISTATIC STAR FILTER D460	40000425	1	○
WAŻ SSACY				
	ANT.POL BLACK HOSE D50 MT5+SLEEVES	Z7 22372	1	○
	ANT.POL BLACK HOSE D70 MT5+SLEEVES	Z7 22373	1	○
	CONDUCTIVE FLEX HOSE D38MT3+SLEEVES38/40	4072200509	1	○












Do codziennej, bezpiecznej pracy

Akcesoria		Nr. ref	Wymagane min.	T40PLUS L100 LC Z21 5PP
	FLEXIBLE HOSE D40 MT3 REDUCT AND FITTING	Z7 22378	1	○
	FLEXIBLE STEEL HOSE D50 MT3+	Z7 22379	1	○
	FLOWING PTFE SLEEVE D40	Z7 20327	1	○
	SZYBKOZŁĄCZE PTFE D50	Z7 20326	1	○
	TUBE D100 FLEX. STEEL IN METERS	Z7 24034	1	○
	WAŻ 3M D50	Z7 22369	1	○
	WAŻ ANTYSTAT. D40/3M ZE ZŁĄCZAMI	Z7 22368	1	○
	WAŻ ANTYSTAT. D40/5M ZE ZŁĄCZAMI	Z7 22371	1	○
	WAŻ ANTYSTAT. D70/3M ZE ZŁĄCZAMI	Z7 22370	1	○
	Wąż conductive D38 5m	4072200510	1	○
	WAŻ D50 3M PRZEWODZĄCY	Z7 22375	1	○
INNE AKCESORIA				
	FILTR	4089100100	1	○
WAŻ I ŁĄCZNIK				












Do codziennej, bezpiecznej pracy

	Aksesoria	Nr. ref	Wymagane min.	T40PLUS L100 LC Z21 5PP
	BENT CONNECTION D50/40 Z.PLT.	Z7 22015	1	○
	BENT CONNECTION D70 FE	Z7 21032	1	○
	CONNECTION JOINT D70 INOX	Z7 22242	1	○
	Łącznik D40 ocynk	Z7 21004	1	○
	Przylącze D70	Z7 21001	1	○
	REDUKCJA D70/40 STAL	Z7 22002	1	○
	REDUKCJA D70/50 STAL	Z7 22001	1	○
	UCHWYT WYGIĘTY D50	Z7 21012	1	○
	Złącze D40	Z7 21013	1	○
	ZŁĄCZE D50 STAL	Z7 21002	1	○
	ZŁĄCZE D70 STAL	Z7 21000	1	○
	Złączka d70 inox	Z7 22231	1	○
SSAWKA SZCZELINOWA				













Do codziennej, bezpiecznej pracy

Akcesoria		Nr. ref	Wymagane min.	T40PLUS L100 LC Z21 5PP
	Dysza D40 ocynk	Z7 21027	1	○
	FLAT LANCE D50/40 ZINC PLT.	Z7 22021	1	○
	FLAT LANCE D70 ZINC PLT.	Z7 21028	1	○
	FLAT LANCE FITTING D.50 FE	Z7 21075	1	○
	SCRAPING SUCKER D50 INOX	Z7 22278	1	○
	SSAWA PODŁOGOWA D50	Z7 21026	1	○
	SSAWA ZDZIERAJĄCA D40 INOX	Z7 22277	1	○
WEŻE I ZŁĄCZKI				
	BENT CONNECTION D40 INOX SS316L	4072100145	1	○
	CONNECTION JOINT D40 INOX SS316L	4072100140	1	○
	CONNECTION JOINT D50 INOX	Z7 22241	1	○
	Łącznik D40 inox	Z7 21033	1	○











Do codziennej, bezpiecznej pracy

Akcesoria		Nr. ref	Wymagane min.	T40PLUS L100 LC Z21 5PP
	REDUCER D70/40 INOX SS316L	4072100143	1	○
	Redukcja D70/40 inox	Z7 22224	1	○
	REDUKCJA D70/50 INOX	Z7 22225	1	○
	TIE D40-60	Z8 40040	1	○
	Złącze D40	Z7 22240	1	○
	ZŁĄCZE D50 INOX	Z7 21034	1	○
RURY PRZEDŁUŻAJĄCE				
	ALUM.EXTENSION D40 MT1 INLET PIN M/F	Z7 22386	1	○
	ALUMINIUM EXTENSION D50 MT1 INLET PIN	Z7 22385	1	○
	EXTENS. X FURNACES D40 MT3 AL. COMPLETE	Z7 22036	1	○
	EXTENS. X FURNACES D50 MT3 AL COMPLETE	Z7 22037	1	○
	EXTENSION D40 MT.3 ALUMINIUM COMPLETE	Z7 22006	1	○








Do codziennej, bezpiecznej pracy

	Aksesoria	Nr. ref	Wymagane min.	T40PLUS L100 LC Z21 5PP
	EXTENSION D50 MT.1 ALUMINIUM COMPLETE	Z7 22005	1	○
	EXTENSION D50 MT.2 ALUMINIUM COMPLETE	Z7 22004	1	○
	EXTENSION D50 MT.3 ALUMINIUM COMPLETE	Z7 22003	1	○
	EXTENSION x FURNACES D50 MT2 A COMPLETE	Z7 22268	1	○
	EXTENSION X FURNACES D40 MT1 A COMPLETE	Z7 22270	1	○
	EXTENSION X FURNACES D40 MT2 A COMPLETE	Z7 22267	1	○
	LANCA D40 SS316L	4072100148	0	○
	Przedłużenie 1m	Z7 22008	1	○
	Przedłużenie 2m	Z7 22007	1	○
	RURA PROSTA D50/1M STAL	Z7 22271	1	○
	Uchwyt D40 chromowany	Z7 22121	1	○
	UCHWYT D40 AISI316L COMPLETE	4072200596	1	○

Do codziennej, bezpiecznej pracy

Akcesoria		Nr. ref	Wymagane min.	T40PLUS L100 LC Z21 5PP
	UCHWYT WYG. D50 CHROM	Z7 22122	1	○
SSAWA PODŁOGOWA DO PRACY NA SUCHO				
	RURA PROSTA D50 MM400 STAL	Z7 22273	1	○
	SUCKER D40 MM400 ALUMINIUM	Z7 22031	1	○
	SUCKER D50 MM400 ALUMINIUM	Z7 22032	1	○
	SUCKER x FURNACES D40 MM400 FE COMPLETE	Z7 22272	1	○
SSAWA				
	LIQ.SUCKER D50 MM400 INOX COMPLETE	Z7 22294	1	○
	LIQUIDS SUCKER D40 MM400 INOX COMPLETE	Z7 22296	1	○
	LISTWY GUMOWE SSAWY 400 MM 10-P	Z8 20295	1	○
	SILICONE NOZZLE FDA 120MM D40	4072100117	1	○
	SILICONE NOZZLE FDA 120MM WHITE D40	4072100122	1	○
ZESTAWY AKCESORIÓW				
	KIT FOR OVEN CLEANING D40	Z7 24193	1	○

Do codziennej, bezpiecznej pracy

Akcesoria		Nr. ref	Wymagane min.	T40PLUS L100 LC Z21 5PP
	KIT FOR OVEN CLEANING D50	Z7 24192	1	○
SSAWKA STOŻKOWA				
	SILICONE CONE FDA BLUE D40	4072100106	1	○
	SILICONE CONE FDA D40	4072100105	1	○
	SILICONE CONE FDA GREEN D40	4072100108	1	○
Szczotki do myjek domowych				
	RECTANGULAR BRUSH FDA RED D40	4072400295	1	○
	TRIANGULAR BRUSH FDA YELLOW D40	4072400287	1	○
SSAWA OKRĄGŁA Z WŁOSIEM				
	ROUND BRUSH FDA BLUE D40	4072400274	1	○