

Odpowiedź na oczekiwania Klientów

VL200 stanowi doskonały wybór dla lżejszych zastosowań związanych z czyszczeniem na mokro i na sucho. Wbudowany, półautomatyczny system czyszczenia filtra Push & Clean umożliwia szybkie i wygodne czyszczenie filtra. System ten pomaga w utrzymaniu wysokiej mocy ssania odkurzacza oraz w zachowaniu maksymalnej wydajności. Do wyboru modele z 20 lub 30 litrowymi zbiornikami. Doskonale sprawdza się w rzemiośle, drobnych usługach budowlanych i instytucjach.




- System czyszczenia filtrów Push & Clean
- Zmywalny filtr PET
- Opcjonalnie dostępne filtry HEPA
- System mocowania akcesoriów MultiFit
- Miejsce do nawinięcia kabla i przechowywania dysz ssących
- Zbiornik ze stali nierdzewnej dostępny jako opcja
- Funkcja wydmuchu powietrza

Nilfisk VL200 to kompaktowy odkurzacz do pracy na sucho i mokro. Wyposażony w sprawdzony, półautomatyczny system czyszczenia filtra Push&Clean oraz w przydatne punkty mocowań akcesoriów. Jako opcja dostępny model ze zbiornikiem ze stali nierdzewnej.



Zdjęcia produktów mają charakter poglądowy

• Wyposażenie standardowe

Zawiera akcesoria		Nr. ref	Wymagane min.	VL200 20 PC 220-240/50-60HZ EU	VL200 30 PC INOX 220-240/50-60HZ EU
WAŻ SSĄCY					
	Wąż d32 1,9m	107407308	0	•	•
SSAWA PODŁOGOWA DO PRACY NA MOKRO					
	DYSZA DO PRACY NA MOKRO Ø32	107407310	1	•	•
SSAWA PODŁOGOWA					
	SSAWA PODŁOGOWA D32	107407311	1	•	•
SSAWA OKRĄGŁA Z WŁOSIEM					
	SSAWA OKRĄGŁA Z WŁOSIEM Ø 32	107407312	1	•	•
SSAWKA SZCZELINOWA					
	SSAWA SZCZELINOWA D32	107407334	1	•	•
FILTRY					
	FILTR GŁÓWNY D185X140 KLASA M	302000490	1	•	•
RURA PROSTA					
	RURA TELESKOPOWA 1130MM D32	81906500	1	•	•



Odpowiedź na oczekiwania Klientów

Zawiera akcesoria	Nr. ref	Wymagane min.	VL200 20 PC 220-240/50-60HZ EU	VL200 30 PC INOX 220-240/50-60HZ EU
INNE AKCESORIA				
UCHWYT DO WĘŻA D32	107409978	1	•	•

Model	VL200 20 PC 220-240/50-60HZ EU	VL200 30 PC INOX 220-240/50-60HZ EU
Nr. ref	107406660	107406661

CECHY PRODUKTU





Zbiornik ze stali nierdzewnej		•
Zmywalny filtr sierści zwierząt	•	•
Push&clean system czyszczenia filtra	•	•
Przechowywanie akcesoriów	•	•
Przechowywanie przewodu	•	•
Uchwyt na wąż	•	•
Worek materiałowy 1 szt	•	•

Dane techniczne	VL200 20 PC 220-240/50-60HZ EU	VL200 30 PC INOX 220-240/50-60HZ EU
Długość przewodu (m) / typ wtyczki	10/EU	10/EU
Volt/częstotliwość (V/Hz)	220-240/50-60	220-240/50-60
Klasa zabezpieczenia IP	IP24	IP24
Moc znamionowa (W)	1200	1200
Moc ssąca przy końcu rury (W)	250	250
Przepływ powietrza (l/sek)	48	48
Podciśnienie przy ssawie (kPa)	23	23
Poziom ciśnienia akustycznego (dB(A) BS 5415)	64	64
Moc akustyczna (dB(A) IEC 704)	72	72
Pojemność zbiornika (l)	20	30
Pojemność worka na śmieci (l)	14	14
Powierzchnia filtra głównego (cm ²)	3000	3000
Długość węża (m)	1.9	1.9
Długość x szerokość x wysokość (mm)	380x390x510	390x400x640
Ciężar (kg)	7.5	10.5



Odpowiedź na oczekiwania Klientów

● Wyposażenie standardowe, ○ Akcesoria opcjonalne, □ Montaż w fabryce

Akcesoria		Nr. ref	Wymagane min.	VL200 20 PC 220-240/50-60HZ EU	VL200 30 PC INOX 220-240/50-60HZ EU
FILTRY SPECJALNE					
	OSŁONA FILTRA Ø143X140MM SS	15475	0	○	○
RURA PROSTA					
	RURA TELESKOPOWA 1130MM D32	81906500	1	●	●
FILTRY					
	FILTR GŁÓWNY D185X140 KLASA M	302000490	1	●	●
	WKŁAD FILTRA HEPA	302001095	0	○	○
WORKI DO FILTRÓW					
	WOREK DO USUWANIA ŚMIECI ATTIX3 5SZT	302000804	0	○	○
WORKI FILTRUJĄCE					
	WORKI FILTRUJĄCE	302002404	1	○	○
WAŻ SSĄCY					
	Wąż d32 1,9m	107407308	0	●	●
SSAWA PODŁOGOWA DO PRACY NA MOKRO					
	DYSZA DO PRACY NA MOKRO Ø32	107407310	1	●	●
SSAWA PODŁOGOWA					
	SSAWA PODŁOGOWA D32	107407311	1	●	●
SSAWA OKRĄGŁA Z WŁOSIEM					
	SSAWA OKRĄGŁA Z WŁOSIEM Ø 32	107407312	1	●	●
SSAWKA SZCZELINOWA					
	SSAWA SZCZELINOWA D32	107407334	1	●	●
INNE AKCESORIA					
	UCHWYT DO WĘŻA D32	107409978	1	●	●