

## Nieźródnana siła i duża pojemność zbiornika

Zbiornik o pojemności 70 l pozwala na ciągłą pracę bez konieczności częstego jego opróżniania. Przechylny i zdejmowalny zbiornik maksymalnie skraca czas przestoju. Jeżeli najważniejszym dla Ciebie parametrem jest duża pojemność to zapewni go właśnie ATTIX 7. Koszty zminimalizowane poprzez zastosowanie zmywalnych filtrów kasetowych. Niski poziom hałasu pozwala na pracę w każdych warunkach. System Auto OnOff umożliwia pracę z elektronarzędziami, a specjalna przystawka AirBox steruje odkurzaczem gdy pracujesz narzędziami pneumatycznymi. Modele 751 do zbierania dużych ilości wody z zamontowaną pompą. Model EC z silnikiem indukcyjnym do ekstremalnych zastosowań.





- Najlepsze parametry
- Solidna konstrukcja, nieźródnana siła ssania
- System Xtreme Clean automatycznego czyszczenia filtra (modele XC) bez przerywania pracy
- SilenPower - wysoka moc, cicha praca
- Worki teksylne zapewniają doskonałą filtrację
- 70 litrowy zbiornik












Zdjęcia produktów mają charakter poglądowy

ATTIX 7 to rozwiązanie dla użytkowników potrzebujących dużej pojemności zbiornika oraz wysokiej efektywności sprzątania. Jest to jeden z najcichszych odkurzaczy w ofercie Nilfisk. Przechylny zbiornik ze stali nierdzewnej, wysoka siła ssąca, system antystatyczny oraz automatyczne czyszczenie filtra to jego główne zalety.

• Wyposażenie standardowe










Zawiera akcesoria	Nr. ref	Wymagane min.	ATTIX 751-11 230/1/50 EU	ATTIX 751-21 230/1/50 EU	ATTIX 761-21 XC 230/1/50 EU
<b>FILTRY</b>					
 FILTR GŁÓWNY D185X140 KLASA M	302000490	1	•	•	
 FILTR GŁÓWNY D275X187 KLASA M	107400562	1			•
<b>FILTRY SPECJALNE</b>					
 OSŁONA FILTRA Ø143X140MM SS	15475	1			
<b>System 27 Wąż do odkurzacza</b>					
 ADAPTER Ø27/36	107404520	1		•	•
HOSE D27X3500 AS WITH TOOL ADAPTER	107406091	1		•	•
<b>System 36 Wąż do odkurzacza</b>					
WĄŻ ODPORNY NA TEMP I OLEJ 36X3500	302001677	1			

## Niezrównana siła i duża pojemność zbiornika





	Zawiera akcesoria	Nr. ref	Wymagane min.	ATTIX 751-11 230/1/50 EU	ATTIX 751-21 230/1/50 EU	ATTIX 761-21 XC 230/1/50 EU
	WAŻ SSĄCY Ø36X4000MM	25537	1	•		
<b>System 36 Rury</b>						
	RURA D36 2X505MM ST/CR	302000529	1			
	RURA STAL NIERDZ Ø 36 500MM, 2 SZT	107408074	1			
	UCHWYT ZAKRZYWIONY D36MM SS	46691	1	•		
	UCHWYT ZAKRZYWIONY D36MM ST/CR	302000528	1			
<b>System 36 Ssawy uniwersalne</b>						
	SSAWA UNIWERSALNA D36X115	14295	1			
<b>System 36 Ssawy podłogowe</b>						
	SSAWA ALUM NA MOKRO 450MMXØ36MM	15349	1			
	SSAWA SUCHO/MOKRO 360 MM Ø36	60356	1			
<b>System 36 Ssawa stożkowa</b>						
	SSAWA SZCZELINOWA D36X300 PP	6084	1			
	SSAWA SZCZELINOWA Ø 36 mm 190 mm	5067	1	•		
<b>WORKI FILTRUJĄCE</b>						
	WORKI FILTRUJĄCE ATTIX 7 5-P	302001484	1			

## Niezrównana siła i duża pojemność zbiornika

• Wyposażenie standardowe

Zawiera akcesoria		Nr. ref	Wymagane min.	ATTIX 791-21 230/1/50 EU
<b>FILTRY</b>				
	FILTR GŁÓWNY D185X140 KLASA M	302000490	1	•
	FILTR GŁÓWNY D275X187 KLASA M	107400562	1	
<b>FILTRY SPECJALNE</b>				
	OSŁONA FILTRA Ø143X140MM SS	15475	1	
<b>System 27 Wąż do odkurzacza</b>				
	ADAPTER Ø27/36	107404520	1	•
	HOSE D27X3500 AS WITH TOOL ADAPTER	107406091	1	•
<b>System 36 Wąż do odkurzacza</b>				
	WAŻ ODPORNY NA TEMP I OLEJ 36X3500	302001677	1	
	WAŻ SSĄCY Ø36X4000MM	25537	1	
<b>System 36 Rury</b>				
	RURA D36 2X505MM ST/CR	302000529	1	
	RURA STAL NIERDZ Ø 36 500MM, 2 SZT	107408074	1	
	UCHWYT ZAKRZYWIONY D36MM SS	46691	1	
	UCHWYT ZAKRZYWIONY D36MM ST/CR	302000528	1	
<b>System 36 Ssawy uniwersalne</b>				
	SSAWA UNIWERSALNA D36X115	14295	1	

## Niezrównana siła i duża pojemność zbiornika

Zawiera akcesoria		Nr. ref	Wymagane min.	ATTIX 791-21 230/1/50 EU
<b>System 36 Ssawy podłogowe</b>				
	SSAWA ALUM NA MOKRO 450MMXØ36MM	15349	1	
	SSAWA SUCHO/MOKRO 360 MM Ø36	60356	1	
<b>System 36 Ssawa stożkowa</b>				
	SSAWA SZCZELINOWA D36X300 PP	6084	1	
	SSAWA SZCZELINOWA Ø 36 mm 190 mm	5067	1	
<b>WORKI FILTRUJĄCE</b>				
	WORKI FILTRUJĄCE ATTIX 7 5-P	302001484	1	

Model	ATTIX 751-11 230/1/50 EU	ATTIX 751-21 230/1/50 EU	ATTIX 761-21 XC 230/1/50 EU
Nr. ref	302001523	302001525	302001533

## CECHY PRODUKTU

Uchwyt przewodu	•	•	•
Płynny rozruch	•	•	•
Worek filtracyjny	•	•	•
Przechyłany pojemnik	•	•	•
System antystatyczny	•	•	•
Kontrola obrotów silnika		•	•
Auto on/off dla elektronarzędzi		•	•
Silnik bezszczotkowy 1-fazowy			
Koszyk na narzędzia	•	•	•
Worek na śmieci 1 szt.			•

## Niezrównana siła i duża pojemność zbiornika

Model ATTIX 791-21  
230/1/50 EU

Nr. ref 302001536

## CECHY PRODUKTU

Uchwyt przewodu	•
Płynny rozruch	•
Worek filtracyjny	•
Przechylany pojemnik	•
System antystatyczny	•
Kontrola obrotów silnika	•
Auto on/off dla elektronarzędzi	•
Silnik bezszczotkowy 1-fazowy	•
Koszyk na narzędzia	•
Worek na śmieci 1 szt.	

Dane techniczne	ATTIX 751-11 230/1/50 EU	ATTIX 751-21 230/1/50 EU	ATTIX 761-21 XC 230/1/50 EU
Moc pmaks. (W)	1500	1500	1500
Moc piec (W)	1200	1200	1200
Zasilanie (V~/Hz/A)	230/1/50-60/16	230/1/50-60/16	230/1/50-60/16
Wielkość przepływ powietrza (l/min)	3600	3600	3600
Podciśnienie (mbar/kPA)	230/23	230/23	230/23
Poziom hałasu (dB(A))	57	57	57
Przewód elektryczny (m)	7.5	7.5	7.5
Pojemność pojemnika (maks l.)	70	70	70
System czyszczenia filtra			XtremeClean
Typ filtra głównego	PET	PET	PET Nano
Długość x szerokość x wysokość (mm)	605x580x970	605x580x970	605x580x970
Ciężar (kg)	25	25	27

Dane techniczne	ATTIX 791-21 230/1/50 EU
Moc pmaks. (W)	1500
Moc piec (W)	1200
Zasilanie (V~/Hz/A)	230/1/50-60/16
Wielkość przepływ powietrza (l/min)	3800
Podciśnienie (mbar/kPA)	250/25
Poziom hałasu (dB(A))	59
Przewód elektryczny (m)	7.5
Pojemność pojemnika (maks l.)	70
System czyszczenia filtra	










## Niezrównana siła i duża pojemność zbiornika

Dane techniczne

ATTIX 791-21  
230/1/50 EU

Typ filtra głównego	PET
Długość x szerokość x wysokość (mm)	605x580x970
Ciężar (kg)	25

● Wyposażenie standardowe, ○ Akcesoria opcjonalne, □ Montaż w fabryce

Akcesoria	Nr. ref	Wymagane min.	ATTIX 751-11 230/1/50 EU	ATTIX 751-21 230/1/50 EU	ATTIX 761-21 XC 230/1/50 EU
<b>System 36 Ssawa stożkowa</b>					
 SSAWA Ø36 DO SZCZELIN	29541	1	○	○	○
 SSAWA SZCZELINOWA D36X300 PP	6084	1	○	○	○
SSAWA SZCZELINOWA Ø36X15X920	17836	1	○	○	○
 SSAWA SZCZELINOWA Ø 36 mm 190 mm	5067	1	●	○	○
SSAWKA PŁASKA GUMOWA Ø36 MM	40456	1	○	○	○
<b>System 50 Rury</b>					
 ADAPTER Ø50-36 MM	40452	1	○	○	○
 KOLANKO 90° Ø50	5089	1	○	○	○
 RURA ALUMINIOWA 1 m Ø50	15335	1	○	○	○
 RURY Ø50 2X525MM PCV	5152	1	○	○	○
 UCHWYT WYGIĘTY Ø50-36	15341	1	○	○	○
<b>System 36 Ssawy uniwersalne</b>					

## Niezrównana siła i duża pojemność zbiornika

	Akcesoria	Nr. ref	Wymagane min.	ATTIX 751-11 230/1/50 EU	ATTIX 751-21 230/1/50 EU	ATTIX 761-21 XC 230/1/50 EU
	SSAWA Z WŁOSIEM D36X230 PP/PA	6086	1	○	○	○
	SSAWA Z WŁOSIEM D36X70	5146	1	○	○	○
	SSAWA DO KALORYFERÓW Ø36X420	5144	1	○	○	○
	SSAWA OWALNA 240 mm Ø36	40455	1	○	○	○
	SSAWA UNIWERSALNA D36X115	14295	1	○	○	○
	SSAWA UNIWERSALNA Ø36X150 ALU	5145	1	○	○	○
	SZCZOTKA Ø36	302002509	0	○	○	○
	TURBOSZCZOTKA Ø36X150MM	41275	1	○	○	○
<b>System 36 Ssawy podłogowe</b>						
	ELEKTROSZCZOTKA Ø36X305MM 230V	11664	1	○	○	○
	FLOOR NOZZLE COMBI Ø36X270MM	107417892	0	○	○	○
	SSAWA 260 mm Ø36	302002365	1	○	○	○
	SSAWA Ø36X300	7270	1	○	○	○
	SSAWA ALUM NA MOKRO 450MMXØ36MM	15349	1	○	○	○

## Niezrównana siła i duża pojemność zbiornika













	Akcesoria	Nr. ref	Wymagane min.	ATTIX 751-11 230/1/50 EU	ATTIX 751-21 230/1/50 EU	ATTIX 761-21 XC 230/1/50 EU
	SSAWA ALUMINIOWA 450XØ36MM	15348	1	○	○	○
	SSAWA COMBI Ø36X250MM	302000962	1	○	○	○
	SSAWA COMBI Ø36X300MM	302000259	1	○	○	○
	SSAWA COMBI Ø36X260MM PP	302000477	1	○	○	○
	SSAWA Ø36 SUCHO/MOKRO	107402706	1	○	○	○
	SSAWA PODŁOGOWA D36 300MM	302002331	1	○	○	○
	SSAWA PODŁOGOWA D36X400 S/M	5149	1	○	○	○
	SSAWA PODŁOGOWA.D36X400MM	302003666	1	○	○	○
	SSAWA SUCHO 360 MM Ø36 ALU	5147	1	○	○	○
	SSAWA SUCHO/MOKRO 360 MM Ø36	60356	1	○	○	○
	SSAWA SZCZOTKOWA 300XØ36MM	54118	1	○	○	○
<b>System 50 Szczotki uniwersalne</b>						
	SSAWA ALUM Ø50MM/200MM	41100	1	○	○	○













## Niezrównana siła i duża pojemność zbiornika

Aksesoria	Nr. ref	Wymagane min.	ATTIX 751-11 230/1/50 EU	ATTIX 751-21 230/1/50 EU	ATTIX 761-21 XC 230/1/50 EU
 SSAWA Ø50X175 PP	5153	1	○	○	○
 SSAWA OKRĄGŁA Z WŁOSIEM Ø50MM	40458	1	○	○	○
<b>System 38 Wąż do odkurzacza</b>					
 WAŻ Ø38X4000MM	302002796	1	○	○	○
 WAŻ ODPORNY NA TEMPERATURĘ 36X4000	6070	1	○	○	○
 WAŻ UNIWERSALNY D36X4000 MM	15365	1	○	○	○
 WAŻ UNIWERSALNY D38X5000 MM	107401368	1	○	○	○
<b>System 50 Ssawa podłogowa</b>					
 SSAWA ALU. 500XD50MM MOKRO	15344	1	○	○	○
 SSAWA ALUM Ø50MM/500MM NA SUCHO	15343	1	○	○	○
 SSAWA CZOŁOWA STAŁA Ø50X600 MM ALU	302001481	1	○	○	○
 SSAWA DO PRACY NA SUCHO Ø50X350 PCV	6077	1	○	○	○
 SSAWA PODŁOGOWA	302002880	1	○	○	○
<b>ZESTAWY AKCESORIÓW DO ODKURZACZY</b>					

## Niezrównana siła i duża pojemność zbiornika

	Akcesoria	Nr. ref	Wymagane min.	ATTIX 751-11 230/1/50 EU	ATTIX 751-21 230/1/50 EU	ATTIX 761-21 XC 230/1/50 EU
	AKCESORIA STD. D36MM 6-P	302000927	1	○	○	○
	WORKSHOP HOSE KIT AS SYSTEM 36 6 PCS	107413546	0	○	○	○
	WORKSHOP HOSE KIT SYSTEM 36 5-PCS	107413545	0	○	○	○
	ZEST DO CZYSZCZ KOTŁÓW Ø36MM 4-ELEM	60430	1	○	○	○
	ZEST DO CZYSZCZENIA PIECÓW 3 ELEMENTY	14341	1	○	○	○
	ZEST DO CZYSZCZENIA RUR Ø36MM 4 ELEM	63215	1	○	○	○
	ZEST PIELĘGNACJA ZWIERZĄT Ø27MM	6095	1	○	○	○
	ZESTAW (WAŻ, UCHWYT, ŁĄCZNIK Ø 36 MM)	63210	1	○	○	○
	ZESTAW AKCES.PRZEMYSŁ. D36	63214	1	○	○	○
	ZESTAW AKCESORIÓW "BIURO"	63212	1	○	○	○
	ZESTAW DO WIÓRÓW Ø50MM 2 ELEMENTY	61681	1	○	○	○
	ZESTAW DO AUTOBUSÓW Ø50MM 6 ELEM	63217	1	○	○	○











## Niezrównana siła i duża pojemność zbiornika

	Akcesoria	Nr. ref	Wymagane min.	ATTIX 751-11 230/1/50 EU	ATTIX 751-21 230/1/50 EU	ATTIX 761-21 XC 230/1/50 EU
	ZESTAW DO ZBIERANIA WODY	7727	1	○	○	○
	ZESTAW PRZEMYSŁ Ø38MM 5 ELEMENTÓW	302002881	1	○	○	○
	ZESTAW PRZEMYSŁOWY Ø50MM 6 ELEM	63216	1	○	○	○
	ZESTAW RZEMIOSŁO I PRZEMYSŁ Ø36MM 5-ELE	63213	1	○	○	○
	ZESTAW SAMOCHODOWY Ø36MM 3 ELEM	63211	1	○	○	○
	ZESTAW STANDARDOWY Ø50MM 3 ELEM	6085	1	○	○	○
	ZESTAW WARSZTAT Ø36MM 4 ELEMENTY	107401367	1	○	○	○
<b>System 27 Szczotki uniwersalne</b>						
	ZGRZEBŁO GRZEBIEŃ Ø27MM	6092	1	○	○	○
	ZGRZEBŁO Ø27MM	6094	1	○	○	○
	ZGRZEBŁO SZCZOTKA Ø27MM	6093	1	○	○	○
<b>System 50 Wąż do odkurzacza</b>						
	WĄŻ DO WIÓRÓW Ø50X4000 MM	15182	1	○	○	○











## Niezrównana siła i duża pojemność zbiornika

Akcesoria		Nr. ref	Wymagane min.	ATTIX 751-11 230/1/50 EU	ATTIX 751-21 230/1/50 EU	ATTIX 761-21 XC 230/1/50 EU
	WAŻ ELASTYCZNY D50X4000MM ABS	15358	1	○	○	○
	WAŻ METALOWY Ø50X4000 MM	15013	1	○	○	○
	WAŻ ODPORNY NA TEMPERATURĘ D50X4000	11061	1	○	○	○
	WAŻ OLEJODPORNY D50X4000	6468	1	○	○	○
	WAŻ SSĄCY 50X4000MM	15815	1	○	○	○
	WAŻ UNIWERSALNY Ø50X1750 MM	19930	1	○	○	○
<b>System 50 Ssawa stożkowa</b>						
	SSAWA STOŻKOWA GUMA Ø50MM	19936	1	○	○	○
	SSAWA SZCZELINOWA Ø50X370 PE	7102	1	○	○	○
	SSAWKA GUMOWA SKOŚNA Ø50 MM	7868	1	○	○	○
	SSAWKA PŁASKA GUMOWA Ø50 MM	31244	1	○	○	○
<b>INNE AKCESORIA</b>						
	AIRBOX 230/1/50 EU	302001192	1	○	○	○
	PIPE COUPLING KIT	107402618	1			
	POJEMNIK NA WIÓRY Ø392X390 SS	302001612	1	○	○	○











## Niezrównana siła i duża pojemność zbiornika

Akcesoria	Nr. ref	Wymagane min.	ATTIX 751-11 230/1/50 EU	ATTIX 751-21 230/1/50 EU	ATTIX 761-21 XC 230/1/50 EU
 UCHWYT DO WĘŻA	65081	1	○	○	○
 WYLAPYWACZ ISKIER	34591	1	○	○	○
ZŁĄCZE GEKA	7729	1			
<b>System 38 Ssawa stożkowa</b>					
 ADAPTER 38/50MM	302002884	1	○	○	○
CREVICE FLAT NOZZLE Ø38X240X65 MM	43535	0	○	○	○
 SSAWA DO RUR Ø38 R120-200MM	8054	1	○	○	○
 SSAWA SZCZELINOWA Ø38x300 MM PP	302002890	1	○	○	○
<b>FILTRY SPECJALNE</b>					
 FILTR CHŁODZENIA SILNIKA	302000491	1	○	○	○
FILTR WLOTU CHŁODZENIA 0.7X150X100 5-P	302001871	1	○	○	○
 OSŁONA FILTRA Ø143X140MM SS	15475	1	○	○	
 POKRYWA FILTRA	11801	1	○	○	
 SIATKOWA OSŁONA FILTRA Ø218X176MM STAL N	302002885	1			○
<b>System 27 Wąż do odkurzacza</b>					
 ADAPTER Ø27/36	107404520	1	○	●	●

## Niezrównana siła i duża pojemność zbiornika

Aksesoria	Nr. ref	Wymagane min.	ATTIX 751-11 230/1/50 EU	ATTIX 751-21 230/1/50 EU	ATTIX 761-21 XC 230/1/50 EU
 HOSE D27X3500 AS WITH TOOL ADAPTER	107406091	1	○	●	●
 WAŻ UNIW Ø27X3500 MM Z ADAPTEREM NARZĘD	14289	1	○	○	○
<b>System 36 Wąż do odkurzacza</b>					
 HOSE Ø36X4000 MM AS RED	107413544	0	○	○	○
WAŻ D36X4000MM ANTYSTATYCZNY	15311	1	○	○	○
 WAŻ AS 36X5000MM	302001682	1	○	○	○
WAŻ AS D36X4000MM	63209	1	○	○	○
 WAŻ ELAST.D36X3000MM ZE ZŁĄCZAMI	46948	1	○	○	○
WAŻ ODPORNY NA TEMP I OLEJ 36X3500	302001677	1	○	○	○
 WAŻ SSĄCY Ø36X4000MM	25537	1	●	○	○
 WAŻ UNIW Z RĘKOJEŚCIĄ D32X3500 KOMPL	107409976	1	○	○	○
WAŻ UNIWERSALNY D36X3000 MM EVAF	15805	1	○	○	○
WAŻ Z RĘKOJEŚCIĄ Ø36X3000	302000473	1	○	○	○
<b>System 38 Rury</b>					
 RURA WYGIĘTA Ø38	302002889	1	○	○	○
 RURA Z OSŁONĄ TERMICZNĄ Ø38X2000MM	15339	1	○	○	○
 RURA Z OSŁONĄ TERMICZNĄ Ø38X2500 MM	15340	1	○	○	○
RURY SSĄCE R38 2X500	107402474	1	○	○	○

## Niezrównana siła i duża pojemność zbiornika





Akcesoria		Nr. ref	Wymagane min.	ATTIX 751-11 230/1/50 EU	ATTIX 751-21 230/1/50 EU	ATTIX 761-21 XC 230/1/50 EU
<b>System 36 Rury</b>						
	ADAPTER D27 QUICKSYSTEM	302000535	1	○	○	○
	ADAPTER D27/35/38	60916	1	○	○	○
	ADAPTER D36MM PPN	29457	1	○	○	○
	ADAPTER DO ELEKTRONARZĘDZI D32MM	107409977	1	○	○	○
	EXTENSION TUBE D36 3X350 MM SS	107416995	0	○	○	○
	RURA D36 2X505MM ST/CR	302000529	1	○	○	○
	RURA SSAĆCA D36 2X500MM	107400032	1	○	○	○
	RURA STAL NIERDZ Ø 36 500MM, 2 SZT	107408074	1	○	○	○
	RURA TELESKOPOWA D36 575-930MM CR-ST	107402654	1	○	○	○
	RURA TELESKOPOWA Ø36X550-970 SS	47109	1	○	○	○
	RURY SSAĆCE D36 2X515MM TWORZYWO	40696	1	○	○	○
	UCHWYT ZAKRZYWIONY D36MM SS	46691	1	●	○	○
	UCHWYT ZAKRZYWIONY D36MM ST/CR	302000528	1	○	○	○
<b>WORKI DO FILTRÓW</b>						
	WOREK DO FILTRA	30082	1	○	○	○

## Niezrównana siła i duża pojemność zbiornika






Akcesoria		Nr. ref	Wymagane min.	ATTIX 751-11 230/1/50 EU	ATTIX 751-21 230/1/50 EU	ATTIX 761-21 XC 230/1/50 EU
	WOREK DO USUWANIA ŚMIECI ATTIX7/9 5 SZT	302001480	1	○	○	○
<b>System 32 Wąż do odkurzacza</b>						
	HOSE Ø32X4000MM AS RED	107413543	0	○	○	○
	WĄŻ AS D32X5000 MM	30657	1	○	○	○
	WĄŻ Ø32X5000MM	107400841	1	○	○	○
<b>System 38 Ssawa podłogowa</b>						
	DYSZA PODŁOGOWA Ø38x450	302002799	1	○	○	○
	SSAWA DO PIECÓW 400MMXØ38MM	63380	1	○	○	○
	SSAWA SUCHO/MOKRO 400 MM Ø38	302002798	1	○	○	○
<b>FILTRY</b>						
	FILTR GŁÓWNY D185X140 KLASA M	302000490	1	●	●	
	FILTR GŁÓWNY D275X187 KLASA H	107400564	1			○
	FILTR GŁÓWNY D275X187 KLASA M	107400562	1			●
	FILTR KASETOWY D211X140 KLASA H	302000658	1	○	○	
	WKŁAD FILTRA HEPA	302001095	1	○	○	
	WKŁAD FILTRA Ø275X185 PET M-CLASS	302000751	1			○
<b>WORKI FILTRUJĄCE</b>						
	WOREK FILTRUJĄCY PU 5-P	302002892	1	○	○	○














## Niezrównana siła i duża pojemność zbiornika

Akcesoria		Nr. ref	Wymagane min.	ATTIX 751-11 230/1/50 EU	ATTIX 751-21 230/1/50 EU	ATTIX 761-21 XC 230/1/50 EU
	WORKI FILTRUJĄCE ATTIX 7 5-P	302001484	1	○	○	○
	WSPORNIK WORKA FILTRUJĄCEGO	302000200	1	○	○	○
<b>Odprowadzanie powietrza</b>						
	DYFUZOR WYLOTU ATTIX 5/7	302000522	1	○	○	○
<b>FILTR WORKOWY</b>						
	FILTR WORKOWY ATTIX 5/7 POLIESTROWY	302000525	1	○	○	○












● Wyposażenie standardowe, ○ Akcesoria opcjonalne, □ Montaż w fabryce

Akcesoria		Nr. ref	Wymagane min.	ATTIX 791-21 230/1/50 EU
<b>System 36 Ssawa stożkowa</b>				
	SSAWA Ø36 DO SZCZELIN	29541	1	○
	SSAWA SZCZELINOWA D36X300 PP	6084	1	○
	SSAWA SZCZELINOWA Ø36X15X920	17836	1	○
	SSAWA SZCZELINOWA Ø 36 mm 190 mm	5067	1	○
	SSAWKA PŁASKA GUMOWA Ø36 MM	40456	1	○
<b>System 50 Rury</b>				
	ADAPTER Ø50-36 MM	40452	1	○
	KOLANKO 90° Ø50	5089	1	○












## Niezrównana siła i duża pojemność zbiornika

Akcesoria		Nr. ref	Wymagane min.	ATTIX 791-21 230/1/50 EU
	RURA ALUMINIOWA 1 m Ø50	15335	1	○
	RURY Ø50 2X525MM PCV	5152	1	○
	UCHWYT WYGIĘTY Ø50-36	15341	1	○
<b>System 36 Ssawy uniwersalne</b>				
	SSAWA Z WŁOSIEM D36X230 PP/PA	6086	1	○
	SSAWA Z WŁOSIEM D36X70	5146	1	○
	SSAWA DO KALORYFERÓW Ø36X420	5144	1	○
	SSAWA OWALNA 240 mm Ø36	40455	1	○
	SSAWA UNIWERSALNA D36X115	14295	1	○
	SSAWA UNIWERSALNA Ø36X150 ALU	5145	1	○
	SZCZOTKA Ø36	302002509	0	○
	TURBOSZCZOTKA Ø36X150MM	41275	1	○
<b>System 36 Ssawy podlogowe</b>				
	ELEKTROSZCZOTKA Ø36X305MM 230V	11664	1	○
	FLOOR NOZZLE COMBI Ø36X270MM	107417892	0	○













## Niezrównana siła i duża pojemność zbiornika

	Akcesoria	Nr. ref	Wymagane min.	ATTIX 791-21 230/1/50 EU
	SSAWA 260 mm Ø36	302002365	1	○
	SSAWA Ø36X300	7270	1	○
	SSAWA ALUM NA MOKRO 450MMXØ36MM	15349	1	○
	SSAWA ALUMINIOWA 450XØ36MM	15348	1	○
	SSAWA COMBI Ø36X250MM	302000962	1	○
	SSAWA COMBI Ø36X300MM	302000259	1	○
	SSAWA COMBI Ø36X260MM PP	302000477	1	○
	SSAWA Ø36 SUCHO/MOKRO	107402706	1	○
	SSAWA PODŁOGOWA D36 300MM	302002331	1	○
	SSAWA PODŁOGOWA D36X400 S/M	5149	1	○
	SSAWA PODŁOGOWA.D36X400MM	302003666	1	○
	SSAWA SUCHO 360 MM Ø36 ALU	5147	1	○
	SSAWA SUCHO/MOKRO 360 MM Ø36	60356	1	○













## Niezrównana siła i duża pojemność zbiornika

Akcesoria		Nr. ref	Wymagane min.	ATTIX 791-21 230/1/50 EU
	SSAWA SZCZOTKOWA 300XØ36MM	54118	1	○
<b>System 50 Szczotki uniwersalne</b>				
	SSAWA ALUM Ø50MM/200MM	41100	1	○
	SSAWA Ø50X175 PP	5153	1	○
	SSAWA OKRĄGŁA Z WŁOSIEM Ø50MM	40458	1	○
<b>System 38 Wąż do odkurzacza</b>				
	WAŻ Ø38X4000MM	302002796	1	○
	WAŻ ODPORNY NA TEMPERATURĘ 36X4000	6070	1	○
	WAŻ UNIWERSALNY D36X4000 MM	15365	1	○
	WAŻ UNIWERSALNY D38X5000 MM	107401368	1	○
<b>System 50 Ssawa podłogowa</b>				
	SSAWA ALU. 500XD50MM MOKRO	15344	1	○
	SSAWA ALUM Ø50MM/500MM NA SUCHO	15343	1	○
	SSAWA CZOŁOWA STAŁA Ø50X600 MM ALU	302001481	1	○











## Niezrównana siła i duża pojemność zbiornika

Akcesoria		Nr. ref	Wymagane min.	ATTIX 791-21 230/1/50 EU
	SSAWA DO PRACY NA SUCHO Ø50X350 PCV	6077	1	○
	SSAWA PODŁOGOWA	302002880	1	○
<b>ZESTAWY AKCESORIÓW DO ODKURZACZY</b>				
	AKCESORIA STD. D36MM 6-P	302000927	1	○
	WORKSHOP HOSE KIT AS SYSTEM 36 6 PCS	107413546	0	○
	WORKSHOP HOSE KIT SYSTEM 36 5-PCS	107413545	0	○
	ZEST DO CZYSZCZ KOTŁÓW Ø36MM 4-ELEM	60430	1	○
	ZEST DO CZYSZCZENIA PIECÓW 3 ELEMENTY	14341	1	○
	ZEST DO CZYSZCZENIA RUR Ø36MM 4 ELEM	63215	1	○
	ZEST PIELĘGNACJA ZWIERZĄT Ø27MM	6095	1	○
	ZESTAW (WAŻ, UCHWYT, ŁĄCZNIK Ø 36 MM)	63210	1	○
	ZESTAW AKCES.PRZEMYSŁ. D36	63214	1	○
	ZESTAW AKCESORIÓW "BIURO"	63212	1	○











## Niezrównana siła i duża pojemność zbiornika

	Akcesoria	Nr. ref	Wymagane min.	ATTIX 791-21 230/1/50 EU
	ZESTAW DO WIÓRÓW Ø50MM 2 ELEMENTY	61681	1	○
	ZESTAW DO AUTOBUSÓW Ø50MM 6 ELEM	63217	1	○
	ZESTAW DO ZBIERANIA WODY	7727	1	○
	ZESTAW PRZEMYSŁ Ø38MM 5 ELEMENTÓW	302002881	1	○
	ZESTAW PRZEMYSŁOWY Ø50MM 6 ELEM	63216	1	○
	ZESTAW RZEMIOSŁO I PRZEMYSŁ Ø36MM 5-ELE	63213	1	○
	ZESTAW SAMOCHODOWY Ø36MM 3 ELEM	63211	1	○
	ZESTAW STANDARDOWY Ø50MM 3 ELEM	6085	1	○
	ZESTAW WARSZTAT Ø36MM 4 ELEMENTY	107401367	1	○
<b>System 27 Szczotki uniwersalne</b>				
	ZGRZEBŁO GRZEBIEŃ Ø27MM	6092	1	○
	ZGRZEBŁO Ø27MM	6094	1	○
	ZGRZEBŁO SZCZOTKA Ø27MM	6093	1	○

## Niezrównana siła i duża pojemność zbiornika










Akcesoria		Nr. ref	Wymagane min.	ATTIX 791-21 230/1/50 EU
<b>System 50 Wąż do odkurzacza</b>				
	WAŻ DO WIÓRÓW Ø50X4000 MM	15182	1	○
	WAŻ ELASTYCZNY D50X4000MM ABS	15358	1	○
	WAŻ METALOWY Ø50X4000 MM	15013	1	○
	WAŻ ODPORNY NA TEMPERATURĘ D50X4000	11061	1	○
	WAŻ OLEJODPORNY D50X4000	6468	1	○
	WAŻ SSĄCY 50X4000MM	15815	1	○
	WAŻ UNIWERSALNY Ø50X1750 MM	19930	1	○
<b>System 50 Ssawa stożkowa</b>				
	SSAWA STOŻKOWA GUMA Ø50MM	19936	1	○
	SSAWA SZCZELINOWA Ø50X370 PE	7102	1	○
	SSAWKA GUMOWA SKOŚNA Ø50 MM	7868	1	○
	SSAWKA PŁASKA GUMOWA Ø50 MM	31244	1	○
<b>INNE AKCESORIA</b>				
	AIRBOX 230/1/50 EU	302001192	1	○
	PIPE COUPLING KIT	107402618	1	○

## Niezrównana siła i duża pojemność zbiornika











Akcesoria		Nr. ref	Wymagane min.	ATTIX 791-21 230/1/50 EU
	POJEMNIK NA WIÓRY Ø392X390 SS	302001612	1	○
	UCHWYT DO WĘŻA	65081	1	○
	WYŁAPYWACZ ISKIER	34591	1	○
	ZŁĄCZE GEKA	7729	1	
<b>System 38 Ssawa stożkowa</b>				
	ADAPTER 38/50MM	302002884	1	○
	CREVICE FLAT NOZZLE Ø38X240X65 MM	43535	0	○
	SSAWA DO RUR Ø38 R120-200MM	8054	1	○
	SSAWA SZCZELINOWA Ø38x300 MM PP	302002890	1	○
<b>FILTRY SPECJALNE</b>				
	FILTR CHŁODZENIA SILNIKA	302000491	1	○
	FILTR WLOTU CHŁODZENIA 0.7X150X100 5-P	302001871	1	○
	OSŁONA FILTRA Ø143X140MM SS	15475	1	○
	POKRYWA FILTRA	11801	1	○
	SIATKOWA OSŁONA FILTRA Ø218X176MM STAL N	302002885	1	
<b>System 27 Wąż do odkurzacza</b>				












## Niezrównana siła i duża pojemność zbiornika

Akcesoria		Nr. ref	Wymagane min.	ATTIX 791-21 230/1/50 EU
	ADAPTER Ø27/36	107404520	1	•
	HOSE D27X3500 AS WITH TOOL ADAPTER	107406091	1	•
	WAŻ UNIW Ø27X3500 MM Z ADAPTEREM NARZĘD	14289	1	○
<b>System 36 Wąż do odkurzacza</b>				
	HOSE Ø36X4000 MM AS RED	107413544	0	○
	WAŻ D36X4000MM ANTYSTATYCZNY	15311	1	○
	WAŻ AS 36X5000MM	302001682	1	○
	WAŻ AS D36X4000MM	63209	1	○
	WAŻ ELAST.D36X3000MM ZE ZŁĄCZAMI	46948	1	○
	WAŻ ODPORNY NA TEMP I OLEJ 36X3500	302001677	1	○
	WAŻ SSĄCY Ø36X4000MM	25537	1	○
	WAŻ UNIW Z RĘKOJEŚCIĄ D32X3500 KOMPL	107409976	1	○
	WAŻ UNIWERSALNY D36X3000 MM EVAF	15805	1	○
	WAŻ Z RĘKOJEŚCIĄ Ø36X3000	302000473	1	○
<b>System 38 Rury</b>				
	RURA WYGIĘTA Ø38	302002889	1	○
	RURA Z OSŁONĄ TERMICZNĄ Ø38X2000MM	15339	1	○






## Niezrównana siła i duża pojemność zbiornika

Akcesoria		Nr. ref	Wymagane min.	ATTIX 791-21 230/1/50 EU
	RURA Z OSŁONĄ TERMICZNĄ Ø38X2500 MM	15340	1	○
	RURY SSAĆCE R38 2X500	107402474	1	○
<b>System 36 Rury</b>				
	ADAPTER D27 QUICKSYSTEM	302000535	1	○
	ADAPTER D27/35/38	60916	1	○
	ADAPTER D36MM PPN	29457	1	○
	ADAPTER DO ELEKTRONARZĘDZI D32MM	107409977	1	○
	EXTENSION TUBE D36 3X350 MM SS	107416995	0	○
	RURA D36 2X505MM ST/CR	302000529	1	○
	RURA SSAĆCA D36 2X500MM	107400032	1	○
	RURA STAL NIERDZ Ø 36 500MM, 2 SZT	107408074	1	○
	RURA TELESKOPOWA D36 575-930MM CR-ST	107402654	1	○
	RURA TELESKOPOWA Ø36X550-970 SS	47109	1	○
	RURY SSAĆCE D36 2X515MM TWORZYWO	40696	1	○
	UCHWYT ZAKRZYWIONY D36MM SS	46691	1	○
	UCHWYT ZAKRZYWIONY D36MM ST/CR	302000528	1	○
<b>WORKI DO FILTRÓW</b>				

## Niezrównana siła i duża pojemność zbiornika

Akcesoria		Nr. ref	Wymagane min.	ATTIX 791-21 230/1/50 EU
	WOREK DO FILTRA	30082	1	○
	WOREK DO USUWANIA ŚMIECI ATTIX7/9 5 SZT	302001480	1	○
<b>System 32 Wąż do odkurzacza</b>				
	HOSE Ø32X4000MM AS RED	107413543	0	○
	WAŻ AS D32X5000 MM	30657	1	○
	WAŻ Ø32X5000MM	107400841	1	○
<b>System 38 Ssawa podłogowa</b>				
	DYSZA PODŁOGOWA Ø38x450	302002799	1	○
	SSAWA DO PIECÓW 400MMXØ38MM	63380	1	○
	SSAWA SUCHO/MOKRO 400 MM Ø38	302002798	1	○
<b>FILTRY</b>				
	FILTR GŁÓWNY D185X140 KLASA M	302000490	1	●
	FILTR GŁÓWNY D275X187 KLASA H	107400564	1	
	FILTR GŁÓWNY D275X187 KLASA M	107400562	1	
	FILTR KASETOWY D211X140 KLASA H	302000658	1	○
	WKŁAD FILTRA HEPA	302001095	1	○
	WKŁAD FILTRA Ø275X185 PET M-CLASS	302000751	1	
<b>WORKI FILTRUJĄCE</b>				

## Niezrównana siła i duża pojemność zbiornika

Akcesoria		Nr. ref	Wymagane min.	ATTIX 791-21 230/1/50 EU
	WOREK FILTRUJĄCY PU 5-P	302002892	1	○
	WORKI FILTRUJĄCE ATTIX 7 5-P	302001484	1	○
	WSPORNIK WORKA FILTRUJĄCEGO	302000200	1	○
<b>Odprowadzanie powietrza</b>				
	DYFUZOR WYLOTU ATTIX 5/7	302000522	1	○
<b>FILTR WORKOWY</b>				
	FILTR WORKOWY ATTIX 5/7 POLIESTROWY	302000525	1	○