

Bezwzględna dla brudu

Zamiatarka SW4000 jest jedną z najbardziej nowatorskich i wydajnych zamiatarek kompaktowych z siedziskiem dla operatora na rynku.

Najnowocześniejsze rozwiązania z zakresu ergonomii oraz większa niezawodność to cechy charakterystyczne niewątpliwego lidera wśród tej klasy zamiatarek.

Zaprojektowana do pracy na parkingach, w magazynach, centrach handlowych, powierzchniach przemysłowych i wszędzie tam, gdzie należy posprzątać szybko i bezproblemowo.






- Funkcja One Touch Sweeping sprawia, że obsługa zamiatarki jest bezproblemowa gdyż wszystkie elementy robocze
- Miotła główna, miotły boczne, wentylator i system zraszania (jeżeli jest zamontowany) załączane i wyłączane są równocześnie
- Opcjonalny System DustGuard™ efektywnie kontroluje unoszący się pył poprzez wytwarzanie mgiełki wodnej zraszającej miotły
- System hydraulicznego opróżniania umożliwia wyładowanie zbiornika na wysokości 1,5 m
- Polietylenowe pokrywy odporne na korozję, przedłużają żywotność maszyny



Zdjęcia produktów mają charakter poglądowy

Maksymalną jakość zmiatania gwarantuje duża prędkość obrotowa szczotki i jej stały nacisk. Niewielkie gabaryty i zwrotność urządzenia zapewniają łatwą pracę nawet na powierzchniach, na których znajdują się przeszkody, np. palety

• Wyposażenie standardowe

Zawiera akcesoria	Nr. ref	Wymagane min.	SWEeper SW4000 B	SWEeper SW4000 P	SWEeper SW4000 LPG
Filtry do zamiatarek					
 FILTR PANELOWY POLYESTER ULTRA WEB	1464839000	1	•	•	•
MIOTŁA GŁÓWNA					
 MIOTŁA GŁÓWNA 340X700 CHEV PPL 0.8	1463913000	1	•	•	•
MIOTŁA BOCZNA					
 MIOTŁA BOCZNA 280X450 MIX STEEL	1465318000	1	•	•	•
Oświetlenie					
 BEACON KIT	1464948000	1	•	•	•
INNE AKCESORIA					
 MAT FLOOR KIT	1464957000	1	•	•	•



Bezwzględna dla brudu

Model	SWEeper SW4000 B	SWEeper SW4000 P	SWEeper SW4000 LPG
Nr. ref	9084400010	9084401010	9084402010

CECHY PRODUKTU

Urządzenie do podnoszenia klapy	•	•	•
Elektryczny otrząsacz filtra	•	•	•
Licznik motogodzin	•	•	•
Pomarańczowa lampa ostrzegawcza (KOGUT)	•	•	•
Sygnal cofania	•	•	•
Stacyjka	•	•	•
Hamulec ręczny	•	•	•
Miernik poziomu naładowania akumulatorów	•		
Zmienny system opróżniania na dużej wysokości	•	•	•
Komora baterii	•		
Model na rynek angielski			
Uchwyt	•	•	•
Odcięcie wentylatora ssania	•	•	•
Regulowane siedzisko	•	•	•

Dane techniczne	SWEeper SW4000 B	SWEeper SW4000 P	SWEeper SW4000 LPG
Źródło napędu silnika	Battery 24V	Petrol Honda 4.1 kW	LPG Honda 4.1 kW
Prędkość maks. (km/h)	7	7	7
Poziom ciśnienia akustycznego (dB(A))	65	75	75
Wydajność zamiatania z miotłą główną teoretyczna/rzeczywista (m ² /godz.)	4900/3430	4900/3430	4900/3430
Wydajność zamiatania z 1 miotłą boczną teoretyczna/rzeczywista (m ² /godz.)	6825/4780	6825/4780	6825/4780
Wydajność zamiatania z 2 miotłami teoretyczna/rzeczywista (m ² /godz.)	8750/6125	8750/6125	8750/6125
Szerokość robocza z prawą miotłą boczną (MM)	975	975	975
Szerokość robocza z 2 miotłami bocznymi (MM)	1250	1250	1250
Min. promień skrętu (cm)	192/189	192/189	192/189
Maks. stopień pokonywania wzniesień (%)	20	20	20
Pojemność zbiornika na wodę (l)	20	20	20
Pojemność zbiornika na śmieci (l)	75	75	75
Maks. wysokość opróżniania (cm)	150	150	150
Maks ciężar opróżniania (kg)	100	100	100
Powierzchnia filtra głównego (m ²)	7	7	7
Miotła główna (mm)	700	700	700
Długość x szerokość x wysokość (mm)	1640x1035x1330	1640x1035x1330	1640x1035x1330
Wysokość z osłoną siedziska (cm)	199	199	199












Bezwzględna dla brudu












Dane techniczne

	SWEEPER SW4000 B	SWEEPER SW4000 P	SWEEPER SW4000 LPG
Masa całkowita (GVW) (kg)	1005	775	803
Ciężar netto (kg)	433	511	515
Ciężar roboczy (kg)	824	594	622








● Wyposażenie standardowe, ○ Akcesoria opcjonalne, □ Montaż w fabryce

Akcesoria	Nr. ref	Wymagane min.	SWEEPER SW4000 B	SWEEPER SW4000 P	SWEEPER SW4000 LPG
PROSTOWNIK ZEWNĘTRZNY					
 PROSTOWNIK HF 24V 25A SB175R	80542426	1	○		
 PROSTOWNIK HF 24V 30A SB175R	80542431	1	○		
 PROSTOWNIK HF 24V 40A SB175R	80542440	1	○		
INNE AKCESORIA					
 DUST GUARD KIT	1464953000	1	□	□	□
HOSES LPG GERMAN MARKET KIT	1465974000	1			□
 KOŁA TYLNE PEŁNE , NIEBRUDZĄCE	1465313000	1	□	□	□
 KOŁA TYLNE WYPEŁNIONE PIANKĄ	1465312000	1	□	□	□
 LEWA MIOTŁA MIX STEEL	1464946000	1	□	□	□
 MAT FLOOR KIT	1464957000	1	●	●	●
 PASY BEZPIECZEŃSTWA	1464954000	1	□	□	□






Bezwzględna dla brudu

Akcesoria		Nr. ref	Wymagane min.	SWEeper SW4000 B	SWEeper SW4000 P	SWEeper SW4000 LPG
	PODŁOKIETNIK LEWY	1464960000	1	<input type="checkbox"/>	<input type="checkbox"/>	<input type="checkbox"/>
	PODŁOKIETNIK PRAWY	33019556	1	<input type="checkbox"/>	<input type="checkbox"/>	<input type="checkbox"/>
	TYRE DRIVE FRONT NON MARKING	1464955000	1	<input type="checkbox"/>	<input type="checkbox"/>	<input type="checkbox"/>
	UCHWYTY DO BATERII	1465171000	1	<input type="checkbox"/>		
PROSTOWNIK WBUDOWANY						
	WBUDOWANY PROSTOWNIK 24V 30A	1465175000	1	<input type="checkbox"/>		
BATERIE						
	AKUMUL. 6V-180AH MONOBLOK ŻEL	80564000	4	<input type="checkbox"/>		
	AKUMUL. 6V-200AH KWAS RUROWY MONOBLOK	80563200	4	<input type="checkbox"/>		
	AKUMUL. 6V-240AH MONOBLOK ŻEL	80564100	4	<input type="checkbox"/>		
	AKUMUL. 6V-255AH KWAS PÓLRUR. MONOBLOK	80565000	4	<input type="checkbox"/>		
	AKUMUL. TRAKCYJNY 24V 330 Ah ŻEL	80565300	1	<input type="checkbox"/>		
	AKUMUL. TRAKCYJNY 24V 360 Ah	80565200	1	<input type="checkbox"/>		
MIOTŁA BOCZNA						
	MIOTŁA BOCZNA 260X450 MIX 5	1465319000	1	<input type="checkbox"/>	<input type="checkbox"/>	<input type="checkbox"/>

Bezwzględna dla brudu

Akcesoria		Nr. ref	Wymagane min.	SWEeper SW4000 B	SWEeper SW4000 P	SWEeper SW4000 LPG
	MIOTŁA BOCZNA 260X450 PPL 1.0	1465320000	1	○	○	○
	MIOTŁA BOCZNA 280X450 MIX STEEL	1465318000	1	●	●	●
MIOTŁA GŁÓWNA						
	MIOTŁA GŁÓWNA 340X700 CHEV MIX 5	1463854000	1	○	○	○
	MIOTŁA GŁÓWNA 340X700 CHEV MIXSTEEL	1464947000	1	○	○	○
	MIOTŁA GŁÓWNA 340X700 CHEV PPL 0.8	1463913000	1	●	●	●
Filtry do zamiatarek						
	FILTR PANELOWY (DROBNY PYŁ)	1465402000	1	○	○	○
	FILTR PANELOWY PAP	1464189000	1	○	○	○
	FILTR PANELOWY POLIESTER (DROBNY PYŁ)	1465403000	1	○	○	○
	FILTR PANELOWY POLYESTER ULTRA WEB	1464839000	1	●	●	●
Zabezpieczenia						
	CANOPY KIT	1464956000	1	□	□	□
	GUARD LEFT SIDE BROOM KIT	1464959000	1	□	□	□

Bez względu na brudu

Akcesoria		Nr. ref	Wymagane min.	SWEeper SW4000 B	SWEeper SW4000 P	SWEeper SW4000 LPG
	GUARD RIGHT SIDE BROOM KIT	1464958000	1	□	□	□
	OVERHEAD GUARD KIT	1464952000	1	□	□	□
Oświetlenie						
	BEACON KIT	1464948000	1	•	•	•
	LIGHTS FRONT KIT 24V 70W	1466346000	1	□	□	□
Fartuchy gumowe						
	SKIRT NON MARKING KIT	1464951000	1	□	□	□