

Moc i wielkie możliwości

Modele 3707-3707/10 wyposażone są w silnik trójfazowy oraz system dmuchawy bocznokanałowej, która gwarantuje cichą i ciągłą pracę. Jednostka ssąca kontrolowana jest przez układ elektryczny z przełącznikiem startowym "gwiazda-trójkąt", umieszczonym w tylnej części obudowy. Główny filtr klasy L, w kształcie gwiazdy (powierzchnia 3,5 m²) z otrząsaczem filtra, zapewnia skuteczne filtrowanie.

- Niezawodny silnik trójfazowy bezpośrednio połączony z turbiną
- Może pracować w trybie pracy ciągłej
- Manometr w standardzie
- Wykonany ze stali nierdzewnej
- Bardzo wydajny
- Dopuszczony do pracy w strefach ATEX

Seria odkurzaczy 3707 / 10 ATEX to właściwy wybór do pracy w miejscach zagrożonych wybuchem zdefiniowanych zgodnie z Dyrektywami 94/9/EC i 99/92/EC.



Zdjęcia produktów mają charakter poglądowy

- Wyposażenie standardowe
- Wyposażenie standardowe
- Wyposażenie standardowe

| Model | 3707/10 Z22 AD C | 3707/10 Z22 | 3707/10 Z22 C |
|---------|------------------|-------------|---------------|
| Nr. ref | 4030700085 | 4030700087 | 4030700090 |

CECHY PRODUKTU

| | | | |
|------------------------------|---|---|---|
| Ręczny otrząsacz filtra | | • | • |
| Elektryczny otrząsacz filtra | | | |
| Filtr HEPA przed turbiną | | | |
| Rozruch gwiazda/trójkąt | • | • | • |
| Przełącznik kierunku obrotów | • | • | • |
| Przełącznik faz | • | • | • |
| Zawór nadmiarowy | • | • | • |
| Filtr klasy L | | • | |
| Filtr klasy M | • | | • |
| Wtyczka 5-cio bolcowa | | | |
| System bezpiecznego worka | | | |
| Purge jet system | • | | • |
| Wylotowy filtr HEPA | • | | |
| Próżniomierz | • | • | • |
| Klasa zabezpieczenia IP65 | | | |



Moc i wielkie możliwości

| Model | 3707/10 Z22 SE AD | 3707/10 MC Z22 5PP | 3707/10 Z22 5PP |
|---------|-------------------|-----------------------|-----------------|
| Nr. ref | 4030700209 | 4030700221 | 4030700229 |

CECHY PRODUKTU

| | | | |
|------------------------------|---|---|---|
| Ręczny otrząsacz filtra | • | • | • |
| Elektryczny otrząsacz filtra | • | | |
| Filtr HEPA przed turbiną | • | | |
| Rozruch gwiazda/trójkąt | • | • | • |
| Przełącznik kierunku obrotów | • | • | • |
| Przełącznik faz | • | • | • |
| Zawór nadmiarowy | • | • | • |
| Filtr klasy L | • | | • |
| Filtr klasy M | | • | |
| Wtyczka 5-cio bolcowa | | • | • |
| System bezpiecznego worka | | • | |
| Purge jet system | | | |
| Wylotowy filtr HEPA | • | | |
| Próżniomierz | • | • | • |
| Klasa zabezpieczenia IP65 | | | |

| Model | 3707/10 HC Z22 SE 5PP |
|---------|--------------------------|
| Nr. ref | 4030700351 |

CECHY PRODUKTU

| | |
|------------------------------|---|
| Ręczny otrząsacz filtra | • |
| Elektryczny otrząsacz filtra | • |
| Filtr HEPA przed turbiną | • |
| Rozruch gwiazda/trójkąt | • |
| Przełącznik kierunku obrotów | • |
| Przełącznik faz | • |
| Zawór nadmiarowy | • |
| Filtr klasy L | |
| Filtr klasy M | • |
| Wtyczka 5-cio bolcowa | • |
| System bezpiecznego worka | • |
| Purge jet system | |
| Wylotowy filtr HEPA | |
| Próżniomierz | • |
| Klasa zabezpieczenia IP65 | |



Moc i wielkie możliwości

| Dane techniczne | 3707/10 Z22 AD C | 3707/10 Z22 | 3707/10 Z22 C |
|--|------------------|---------------|---------------|
| Napięcie (V) | 230/400 | 230/400 | 230/400 |
| Częstotliwość (Hz) | 50 | 50 | 50 |
| Klasa zabezpieczenia IP | 55 | 55 | 55 |
| Klasa izolacji | F | F | F |
| Moc znamionowa silnika (kW) | 7.5 | 7.5 | 7.5 |
| Przepływ powietrza bez węża (m ³ /godz - l/min) | 810 - 13500 | 810 - 13500 | 810 - 13500 |
| Max. vacuum (kPa - mbar) | 25 - 250 | 25 - 250 | 25 - 250 |
| Poziom ciśnienia akustycznego (dB(A)) | 78 | 78 | 78 |
| Pojemność pojemnika (l) | 175 | 175 | 175 |
| Powierzchnia filtra głównego (cm ²) | 70000 | 35000 | 70000 |
| Wlot (mm) | 100 | 100 | 100 |
| Długość x szerokość x wysokość (mm) | 1600x800x1810 | 1600x800x1810 | 1600x800x1810 |
| Ciężar (kg) | 305 | 305 | 305 |

| Dane techniczne | 3707/10 Z22 SE AD | 3707/10 MC Z22 5PP | 3707/10 Z22 5PP |
|--|-------------------|--------------------|-----------------|
| Napięcie (V) | 230/400 | 230/400 | 230/400 |
| Częstotliwość (Hz) | 50 | 50 | 50 |
| Klasa zabezpieczenia IP | 55 | 55 | 55 |
| Klasa izolacji | F | F | F |
| Moc znamionowa silnika (kW) | 7.5 | 7.5 | 7.5 |
| Przepływ powietrza bez węża (m ³ /godz - l/min) | 810 - 13500 | 810 - 13500 | 810 - 13500 |
| Max. vacuum (kPa - mbar) | 25 - 250 | 25 - 250 | 25 - 250 |
| Poziom ciśnienia akustycznego (dB(A)) | 78 | 78 | 78 |
| Pojemność pojemnika (l) | 175 | 175 | 175 |
| Powierzchnia filtra głównego (cm ²) | 35000 | 35000 | 35000 |
| Wlot (mm) | 100 | 100 | 100 |
| Długość x szerokość x wysokość (mm) | 1600x800x1810 | 1600x800x1810 | 1600x800x1810 |
| Ciężar (kg) | 305 | 305 | 305 |

| Dane techniczne | 3707/10 HC Z22 SE 5PP |
|--|-----------------------|
| Napięcie (V) | 230/400 |
| Częstotliwość (Hz) | 50 |
| Klasa zabezpieczenia IP | 55 |
| Klasa izolacji | F |
| Moc znamionowa silnika (kW) | 7.5 |
| Przepływ powietrza bez węża (m ³ /godz - l/min) | 810 - 13500 |
| Max. vacuum (kPa - mbar) | 25 - 250 |











Moc i wielkie możliwości

Dane techniczne












3707/10 HC Z22 SE
5PP

| | |
|---|---------------|
| Poziom ciśnienia akustycznego (dB(A)) | 78 |
| Pojemność pojemnika (l) | 175 |
| Powierzchnia filtra głównego (cm ²) | 35000 |
| Wlot (mm) | 100 |
| Długość x szerokość x wysokość (mm) | 1600x800x1810 |
| Ciężar (kg) | 305 |






● Wyposażenie standardowe, ○ Akcesoria opcjonalne, □ Montaż w fabryce

| Akcesoria | Nr. ref | Wymagane min. | 3707/10 Z22 AD C | 3707/10 Z22 | 3707/10 Z22 C |
|--|----------|---------------|------------------|-------------|---------------|
| WAŻ SSACY | | | | | |
|  ANT.POL BLACK HOSE D70 MT5+SLEEVES | Z7 22373 | 1 | | | |
|  SLEEVE D70ANTISTAT.RUBBER COMPONENT ATEX | Z7 20310 | 1 | | | |
|  TIE D90-120 | Z8 40044 | 1 | | | |
|  TUBE D70 RUBBER MT.3 | Z7 24001 | 1 | | | |
|  wąż 3mt d50 | Z7 24003 | 1 | | | |
|  WAŻ ANTYOLEJ. D70/5M | Z7 24180 | 1 | | | |
|  WAŻ ANTYSTAT. D70/3M ZE ZŁĄCZAMI | Z7 22370 | 1 | | | |
|  ZŁĄCZE D50 ANT.GUMOWE ATEX | 40000219 | 1 | | | |
| SSAWKA STOŻKOWA | | | | | |


Moc i wielkie możliwości

| Akcesoria | | Nr. ref | Wymagane min. | 3707/10 Z22 AD C | 3707/10 Z22 | 3707/10 Z22 C |
|--|---------------------------------------|-----------|---------------|------------------|-------------|---------------|
|  | Ssawa | 40000221 | 1 | | | |
| RURY PRZEDŁUŻAJĄCE | | | | | | |
|  | NOZZLE FLUIDISED D70 | ZA7210026 | 1 | | | |
|  | NOZZLE FLUIDISED D100 | ZA7210019 | 1 | | | |
|  | SSAWA FLUIDYZACYJNA D50 | ZA7210024 | 1 | | | |
|  | UCHWYT D50 INOX | 40000222 | 1 | | | |
| SSAWKA SZCZELINOWA | | | | | | |
|  | LANCE D70 ALUMINIUM+HANDLES COMPLETE | Z7 22169 | 1 | | | |
|  | LANCE D100 ALUMINIUM+HANDLES COMPLETE | Z7 22190 | 1 | | | |
|  | SSAWA ZDZIERAJĄCA D70/200 | Z7 22090 | 1 | | | |
|  | Ssawka d50 | Z7 21080 | 1 | | | |
| WAŻ I ŁĄCZNIK | | | | | | |
|  | CONNECTION JOINT D70 INOX | Z7 22242 | 1 | | | |
|  | CONNECTION TUBE D100 INOX | Z7 22232 | 1 | | | |




Moc i wielkie możliwości

| Akcesoria | Nr. ref | Wymagane min. | 3707/10 Z22 AD C | 3707/10 Z22 | 3707/10 Z22 C |
|--|----------|---------------|------------------|-------------|---------------|
|  CONNECTION TUBE REG. D70 INOX COMPLETE | Z7 22222 | 1 | | | |
|  REDUKCJA D100/70 INOX | Z7 22227 | 1 | | | |
|  WYE D100/70/70 INOX | Z7 22307 | 1 | | | |
|  WYE D100/100/100 INOX | Z7 22157 | 1 | | | |
|  Złączka d70 inox | Z7 22231 | 1 | | | |












WEŻE I ZŁĄCZKI

| | | | | | |
|---|----------|---|--|--|--|
|  CONNECTION JOINT D50 INOX | Z7 22241 | 1 | | | |
|  TIE D40-60 | Z8 40040 | 1 | | | |












● Wyposażenie standardowe, ○ Akcesoria opcjonalne, □ Montaż w fabryce

| Akcesoria | Nr. ref | Wymagane min. | 3707/10 Z22 SE AD | 3707/10 MC Z22 5PP | 3707/10 Z22 5PP |
|--|----------|---------------|-------------------|--------------------|-----------------|
| WAŻ SSĄCY | | | | | |
|  ANT.POL BLACK HOSE D70 MT5+SLEEVES | Z7 22373 | 1 | | | ○ |
|  SLEEVE D70ANTISTAT.RUBBER COMPONENT ATEX | Z7 20310 | 1 | | | ○ |
|  TIE D90-120 | Z8 40044 | 1 | | | ○ |


Moc i wielkie możliwości

| Aksesoria | Nr. ref | Wymagane min. | 3707/10 Z22 SE AD | 3707/10 MC Z22 5PP | 3707/10 Z22 5PP |
|---|-----------|---------------|-------------------|--------------------|-----------------|
|  TUBE D70 RUBBER MT.3 | Z7 24001 | 1 | | | ○ |
|  wąż 3mt d50 | Z7 24003 | 1 | | | ○ |
|  WAŻ ANTYOLEJ. D70/5M | Z7 24180 | 1 | | | ○ |
|  WAŻ ANTYSTAT. D70/3M ZE ZŁĄCZAMI | Z7 22370 | 1 | | | ○ |
|  ZŁĄCZE D50 ANT.GUMOWE ATEX | 40000219 | 1 | | | ○ |
| SSAWKA STOŻKOWA | | | | | |
|  Ssawa | 40000221 | 1 | | | ○ |
| RURY PRZEDŁUŻAJĄCE | | | | | |
|  NOZZLE FLUIDISED D70 | ZA7210026 | 1 | | | ○ |
|  NOZZLE FLUIDISED D100 | ZA7210019 | 1 | | | ○ |
|  SSAWA FLUIDYZACYJNA D50 | ZA7210024 | 1 | | | ○ |
|  UCHWYT D50 INOX | 40000222 | 1 | | | ○ |
| SSAWKA SZCZELINOWA | | | | | |
|  LANCE D70 ALUMINIUM+HANDLES COMPLETE | Z7 22169 | 1 | | | ○ |










Moc i wielkie możliwości

| Akcesoria | | Nr. ref | Wymagane min. | 3707/10 Z22 SE AD | 3707/10 MC Z22 5PP | 3707/10 Z22 5PP |
|--|--|----------|---------------|-------------------|--------------------|-----------------|
|  | LANCE D100 ALUMINIUM+HANDLES COMPLETE | Z7 22190 | 1 | | | ○ |
|  | SSAWA ZDZIERAJĄCA D70/200 | Z7 22090 | 1 | | | ○ |
|  | Ssawka d50 | Z7 21080 | 1 | | | ○ |
| WAŻ I ŁĄCZNIK | | | | | | |
|  | CONNECTION JOINT D70 INOX | Z7 22242 | 1 | | | ○ |
|  | CONNECTION TUBE D100 INOX | Z7 22232 | 1 | | | ○ |
|  | CONNECTION TUBE REG. D70 INOX COMPLETE | Z7 22222 | 1 | | | ○ |
|  | REDUKCJA D100/70 INOX | Z7 22227 | 1 | | | ○ |
|  | WYE D100/70/70 INOX | Z7 22307 | 1 | | | ○ |
|  | WYE D100/100/100 INOX | Z7 22157 | 1 | | | ○ |
|  | Złączka d70 inox | Z7 22231 | 1 | | | ○ |
| WEŻE I ZŁĄCZKI | | | | | | |
|  | CONNECTION JOINT D50 INOX | Z7 22241 | 1 | | | ○ |

Moc i wielkie możliwości












| Akcesoria | | Nr. ref | Wymagane min. | 3707/10 Z22 SE AD | 3707/10 MC Z22 5PP | 3707/10 Z22 5PP |
|---|------------|----------|---------------|-------------------|--------------------|-----------------|
|  | TIE D40-60 | Z8 40040 | 1 | | | ○ |

● Wyposażenie standardowe, ○ Akcesoria opcjonalne, □ Montaż w fabryce







| Akcesoria | | Nr. ref | Wymagane min. | 3707/10 HC Z22 SE 5PP |
|---|--|----------|---------------|-----------------------|
| WAŻ SSĄCY | | | | |
|  | ANT.POL BLACK HOSE D70 MT5+SLEEVES | Z7 22373 | 1 | |
|  | SLEEVE D70ANTISTAT.RUBBER COMPONENT ATEX | Z7 20310 | 1 | |
|  | TIE D90-120 | Z8 40044 | 1 | |
|  | TUBE D70 RUBBER MT.3 | Z7 24001 | 1 | |
|  | wąż 3mt d50 | Z7 24003 | 1 | |
|  | WAŻ ANTYOLEJ. D70/5M | Z7 24180 | 1 | |
|  | WAŻ ANTYSTAT. D70/3M ZE ZŁĄCZAMI | Z7 22370 | 1 | |
|  | ZŁACZE D50 ANT.GUMOWE ATEX | 40000219 | 1 | |
| SSAWKA STOŻKOWA | | | | |
|  | Ssawa | 40000221 | 1 | |
| RURY PRZEDŁUŻAJĄCE | | | | |



Moc i wielkie możliwości

| Akcesoria | | Nr. ref | Wymagane min. | 3707/10 HC Z22 SE 5PP |
|--|--|-----------|---------------|--------------------------|
|  | NOZZLE FLUIDISED D70 | ZA7210026 | 1 | |
|  | NOZZLE FLUIDISED D100 | ZA7210019 | 1 | |
|  | SSAWA FLUIDYZACYJNA D50 | ZA7210024 | 1 | |
|  | UCHWYT D50 INOX | 40000222 | 1 | |
| SSAWKA SZCZELINOWA | | | | |
|  | LANCE D70 ALUMINIUM+HANDLES COMPLETE | Z7 22169 | 1 | |
|  | LANCE D100 ALUMINIUM+HANDLES COMPLETE | Z7 22190 | 1 | |
|  | SSAWA ZDZIERAJĄCA D70/200 | Z7 22090 | 1 | |
|  | Ssawka d50 | Z7 21080 | 1 | |
| WAŻ I ŁĄCZNIK | | | | |
|  | CONNECTION JOINT D70 INOX | Z7 22242 | 1 | |
|  | CONNECTION TUBE D100 INOX | Z7 22232 | 1 | |
|  | CONNECTION TUBE REG. D70 INOX COMPLETE | Z7 22222 | 1 | |

Moc i wielkie możliwości

| Akcesoria | | Nr. ref | Wymagane min. | 3707/10 HC Z22 SE 5PP |
|---|---------------------------|----------|---------------|--------------------------|
|  | REDUKCJA D100/70 INOX | Z7 22227 | 1 | |
|  | WYE D100/70/70 INOX | Z7 22307 | 1 | |
|  | WYE D100/100/100 INOX | Z7 22157 | 1 | |
|  | Złączka d70 inox | Z7 22231 | 1 | |
| WĘŻE I ZŁĄCZKI | | | | |
|  | CONNECTION JOINT D50 INOX | Z7 22241 | 1 | |
|  | TIE D40-60 | Z8 40040 | 1 | |