

Łatwy w obsłudze i mocny odkurzacz do pracy na sucho i mokro

Odkurzacz MAXXI II 75 zawiera szereg innowacyjnych rozwiązań konstrukcyjnych co czyni codzienną obsługę łatwą, ergonomiczną i bardziej wydajną. Poprzez specjalnie zaprojektowaną głowicę silnika urządzenie stało się łatwiejszym i bezpieczniejszym w pracy. Zbiornik może być opróżniany za pośrednictwem węża spustowego bez demontażu głowicy silnika lub poprzez jego podniesienie i przechylenie przy użyciu jednej ręki (system kołyskowy). MAXXI II 75 jest wyposażony w oddzielny wózek z kołami transportowymi, przez co idealnie nadaje się do prac na budowie, w przemyśle lekkim i przy pracach monterskich.



- Podwójny system filtracyjny do obsługi różnych substancji bez ingerencji operatora
- Łatwe opróżnianie zbiornika
- Rury ze stali nierdzewnej
- Intuicyjna obsługa
- Filtr workowy chroni silnik przed przedostaniem się piany
- Wygodne mocowanie akcesoriów
- Standardowy mechanizm wyładowczy
- Transparentny wąż spustowywskazujący poziom wody w zbiorniku
- Łatwo podnoszony i przechyłany zbiornik



Zdjęcia produktów mają charakter poglądowy

MAXXI II 75 dzięki unikalnemu systemowi filtrów oferuje łatwą i efektywną pracę na sucho i na mokro jednocześnie. Dzięki systemowi MultiFit MAXXI II jest kompatybilny ze wszystkimi akcesoriami z grupy odkurzaczy przemysłowych serii ATTIX.

• Wyposażenie standardowe

Zawiera akcesoria	Nr. ref	Wymagane min.	MAXXI II 75-1 WD 220-240V/50-60 EU	MAXXI II 75-2 WD 220-240V/50-60 EU
WAŻ SSĄCY				
 WAŻ D40 2.5M KPL.	107407336	1	•	•
SSAWA PODŁOGOWA DO PRACY NA MOKRO				
SSAWA DO CIECZY Ø 40	107407338	1		
SSAWA PODŁOGOWA				
SSAWA Z WŁOSIEM Ø 40	107407339	1	•	•
SSAWKA SZCZELINOWA				
DYSZA SZCZELINOWA Ø40	107408850	1	•	•
FILTRY				
FILTR KARTRIDŻOWY	107407300	1	•	•
FILTRY SPECJALNE				
FILTR SIATKOWY 75-55L	107407302	1	•	•
RURA PROSTA				
 RURA STALOWA Ø 40 , 2 SZT	107407337	1	•	•



Łatwy w obsłudze i mocny odkurzacz do pracy na sucho i mokro


Model	MAXXI II 75-1 WD 220-240V/50-60 EU	MAXXI II 75-2 WD 220-240V/50-60 EU
Nr. ref	107405168	107405169

CECHY PRODUKTU

Uchwyt rury	•	•
System z podwójnym filtrem	•	•
Przechowywanie przewodu	•	•
Uchwyt na akcesoria	•	•
Wąż spustowy	•	•
Dwa silniki		•











Dane techniczne	MAXXI II 75-1 WD 220-240V/50-60 EU	MAXXI II 75-2 WD 220-240V/50-60 EU
Długość przewodu (m) / typ wtyczki	10/EU	10/EU
Volt/częstotliwość (V/Hz)	220-240/50-60	220-240/50-60
Klasa zabezpieczenia IP	IP24	IP24
Moc pmaks. (W)	1350	2500
Moc piec (W)	1250	2400
Moc ssąca przy końcu rury (W)	250	390
Wielkość przepływ powietrza (l/min)	2880	4320
Podciśnienie (mbar/kPA)	200/20	210/21
Poziom ciśnienia akustycznego (dB(A) BS 5415)	64	66
Moc akustyczna (dB(A) IEC 704)	82	84
Pojemność zbiornika (l)	75	75
Pojemność worka na śmieci (l)	44	44
Powierzchnia filtra (cm ²)	1840	1840
Powierzchnia filtra kartridżowego (cm ²)	4410	4410
Długość węża (m)	2.5	2.5
Średnica węża \varnothing (mm)	40	40
Długość x szerokość x wysokość (mm)	840x620x1000	840x620x1000
Ciężar (kg)	27	28

● Wyposażenie standardowe, ○ Akcesoria opcjonalne, □ Montaż w fabryce












Akcesoria	Nr. ref	Wymagane min.	MAXXI II 75-1 WD 220-240V/50-60 EU	MAXXI II 75-2 WD 220-240V/50-60 EU
System 36 Ssawa stożkowa				
 SSAWA Ø36 DO SZCZELIN	29541	1	○	○














Łatwy w obsłudze i mocny odkurzacz do pracy na sucho i mokro

Akcesoria		Nr. ref	Wymagane min.	MAXXI II 75-1 WD 220-240V/50-60 EU	MAXXI II 75-2 WD 220-240V/50-60 EU
	SSAWA SZCZELINOWA D36X300 PP	6084	1	○	○
	SSAWA SZCZELINOWA Ø36X15X920	17836	1	○	○
	SSAWA SZCZELINOWA Ø 36 mm 190 mm	5067	1	○	○
	SSAWKA PŁASKA GUMOWA Ø36 MM	40456	1	○	○
System 50 Rury					
	ADAPTER Ø50-36 MM	40452	1	○	○
	KOLANKO 90° Ø50	5089	1	○	○
	RURA ALUMINIOWA 1 m Ø50	15335	1	○	○
	RURY Ø50 2X525MM PCV	5152	1	○	○
	UCHWYT WYGIĘTY Ø50-36	15341	1	○	○
System 36 Ssawy uniwersalne					
	SSAWA Z WŁOSIEM D36X230 PP/PA	6086	1	○	○
	SSAWA Z WŁOSIEM D36X70	5146	1	○	○
	SSAWA DO KALORYFERÓW Ø36X420	5144	1	○	○
	SSAWA OWALNA 240 mm Ø36	40455	1	○	○












Łatwy w obsłudze i mocny odkurzacz do pracy na sucho i mokro

Akcesoria		Nr. ref	Wymagane min.	MAXXI II 75-1 WD 220-240V/50-60 EU	MAXXI II 75-2 WD 220-240V/50-60 EU
	SSAWA UNIWERSALNA D36X115	14295	1	○	○
	SSAWA UNIWERSALNA Ø36X150 ALU	5145	1	○	○
	SZCZOTKA Ø36	302002509	1	○	○
	TURBOSZCZOTKA Ø36X150MM	41275	1	○	○
System 36 Ssawy podłogowe					
	FLOOR NOZZLE COMBI Ø36X270MM	107417892	0	○	○
	SSAWA 260 mm Ø36	302002365	1	○	○
	SSAWA Ø36X300	7270	1	○	○
	SSAWA ALUM NA MOKRO 450MMXØ36MM	15349	1	○	○
	SSAWA ALUMINIOWA 450XØ36MM	15348	1	○	○
	SSAWA COMBI Ø36X250MM	302000962	1	○	○
	SSAWA COMBI Ø36X300MM	302000259	1	○	○
	SSAWA COMBI Ø36X260MM PP	302000477	1	○	○
	SSAWA Ø36 SUCHO/MOKRO	107402706	1	○	○












Łatwy w obsłudze i mocny odkurzacz do pracy na sucho i mokro

Akcesoria		Nr. ref	Wymagane min.	MAXXI II 75-1 WD 220-240V/50-60 EU	MAXXI II 75-2 WD 220-240V/50-60 EU
	SSAWA PODŁOGOWA D36 300MM	302002331	1	○	○
	SSAWA PODŁOGOWA D36X400 S/M	5149	1	○	○
	SSAWA PODŁOGOWA D36X400MM	302003666	1	○	○
	SSAWA SUCHO 360 MM Ø36 ALU	5147	1	○	○
	SSAWA SUCHO/MOKRO 360 MM Ø36	60356	1	○	○
	SSAWA SZCZOTKOWA 300XØ36MM	54118	1	○	○
System 50 Szczotki uniwersalne					
	SSAWA ALUM Ø50MM/200MM	41100	1	○	○
	SSAWA Ø50X175 PP	5153	1	○	○
	SSAWA OKRĄGŁA Z WŁOSIEM Ø50MM	40458	1	○	○
System 38 Wąż do odkurzacza					
	WAŻ Ø38X4000MM	302002796	1	○	○
	WAŻ ODPORNY NA TEMPERATURĘ 36X4000	6070	1	○	○
	WAŻ UNIWERSALNY D36X4000 MM	15365	1	○	○










Łatwy w obsłudze i mocny odkurzacz do pracy na sucho i mokro

Akcesoria		Nr. ref	Wymagane min.	MAXXI II 75-1 WD 220-240V/50-60 EU	MAXXI II 75-2 WD 220-240V/50-60 EU
	WAŻ UNIWERSALNY D38X5000 MM	107401368	1	○	○
System 50 Ssawa podłogowa					
	SSAWA ALU. 500XD50MM MOKRO	15344	1	○	○
	SSAWA ALUM Ø50MM/500MM NA SUCHO	15343	1	○	○
	SSAWA DO PRACY NA SUCHO Ø50X350 PCV	6077	1	○	○
	SSAWA PODŁOGOWA	302002880	1	○	○
ZESTAWY AKCESORIÓW DO ODKURZACZY					
	AKCESORIA STD. D36MM 6-P	302000927	1	○	○
	WORKSHOP HOSE KIT SYSTEM 36 5-PCS	107413545	1	○	○
	ZEST DO CZYSZCZ KOTŁÓW Ø36MM 4-ELEM	60430	1	○	○
	ZEST DO CZYSZCZENIA PIECÓW 3 ELEMENTY	14341	1	○	○
	ZEST DO CZYSZCZENIA RUR Ø36MM 4 ELEM	63215	1	○	○
	ZEST PIELĘGNACJA ZWIERZĄT Ø27MM	6095	1	○	○











Łatwy w obsłudze i mocny odkurzacz do pracy na sucho i mokro

Akcesoria		Nr. ref	Wymagane min.	MAXXI II 75-1 WD 220-240V/50-60 EU	MAXXI II 75-2 WD 220-240V/50-60 EU
	ZESTAW (WAŻ, UCHWYT, ŁĄCZNIK Ø 36 MM)	63210	1	○	○
	ZESTAW AKCES.PRZEMYSŁ. D36	63214	1	○	○
	ZESTAW AKCESORIÓW "BIURO"	63212	1	○	○
	ZESTAW DO WIÓRÓW Ø50MM 2 ELEMENTY	61681	1	○	○
	ZESTAW DO ZBIERANIA WODY	7727	1	○	○
	ZESTAW PRZEMYSŁ Ø38MM 5 ELEMENTÓW	302002881	1	○	○
	ZESTAW PRZEMYSŁOWY Ø50MM 6 ELEM	63216	1	○	○
	ZESTAW RZEMIOSŁO I PRZEMYSŁ Ø36MM 5-ELE	63213	1	○	○
	ZESTAW SAMOCHODOWY Ø36MM 3 ELEM	63211	1	○	○
	ZESTAW STANDARDOWY Ø50MM 3 ELEM	6085	1	○	○
	ZESTAW WARSZTAT Ø36MM 4 ELEMENTY	107401367	1	○	○
System 27 Szczotki uniwersalne					










Łatwy w obsłudze i mocny odkurzacz do pracy na sucho i mokro

Akcesoria		Nr. ref	Wymagane min.	MAXXI II 75-1 WD 220-240V/50-60 EU	MAXXI II 75-2 WD 220-240V/50-60 EU
	ZGRZEBŁO GRZEBIEŃ Ø27MM	6092	1	<input type="radio"/>	<input type="radio"/>
	ZGRZEBŁO Ø27MM	6094	1	<input type="radio"/>	<input type="radio"/>
	ZGRZEBŁO SZCZOTKA Ø27MM	6093	1	<input type="radio"/>	<input type="radio"/>
System 50 Wąż do odkurzacza					
	ŁĄCZNIK WĘŻA PVC Ø 50MM	6330	1	<input type="radio"/>	<input type="radio"/>
	MUFA	15101	1	<input type="radio"/>	<input type="radio"/>
	WAŻ DO WIÓRÓW Ø50X4000 MM	15182	1	<input type="radio"/>	<input type="radio"/>
	WAŻ ELASTYCZNY D50 Z METRA (MAX-20M)	11984	1	<input type="radio"/>	<input type="radio"/>
	WAŻ ELASTYCZNY D50X4000MM ABS	15358	1	<input type="radio"/>	<input type="radio"/>
	WAŻ METALOWY Ø50X4000 MM	15013	1	<input type="radio"/>	<input type="radio"/>
	WAŻ Ø50X5000MM SB	64084	1	<input type="radio"/>	<input type="radio"/>
	WAŻ ODPORNY NA TEMPERATURE D50X4000	11061	1	<input type="radio"/>	<input type="radio"/>
	WAŻ OLEJODPORNY D50X4000	6468	1	<input type="radio"/>	<input type="radio"/>
	WAŻ SSĄCY 50X4000MM	15815	1	<input type="radio"/>	<input type="radio"/>
	WAŻ UNIWERSALNY Ø50X1750 MM	19930	1	<input type="radio"/>	<input type="radio"/>
System 50 Ssawa stożkowa					










Łatwy w obsłudze i mocny odkurzacz do pracy na sucho i mokro

Akcesoria		Nr. ref	Wymagane min.	MAXXI II 75-1 WD 220-240V/50-60 EU	MAXXI II 75-2 WD 220-240V/50-60 EU
	SSAWA STOŻKOWA GUMA Ø50MM	19936	1	○	○
	SSAWA SZCZELINOWA Ø50X370 PE	7102	1	○	○
	SSAWKA GUMOWA SKOŚNA Ø50 MM	7868	1	○	○
	SSAWKA PŁASKA GUMOWA Ø50 MM	31244	1	○	○
System 38 Ssawa stożkowa					
	ADAPTER 38/50MM	302002884	1	○	○
	CREVICE FLAT NOZZLE Ø38X240X65 MM	43535	0	○	○
	SSAWA DO RUR Ø38 R120-200MM	8054	1	○	○
	SSAWA SZCZELINOWA Ø38x300 MM PP	302002890	1	○	○
System 27 Wąż do odkurzacza					
	ADAPTER Ø27/36	107404520	1	○	○
	WĄŻ UNIW Ø27X3500 MM Z ADAPTEREM NARZĘD	14289	1	○	○
System 36 Wąż do odkurzacza					
	HOSE Ø36X4000 MM AS RED	107413544	1	○	○
	WĄŻ D36X4000MM ANTYSTATYCZNY	15311	1	○	○






Łatwy w obsłudze i mocny odkurzacz do pracy na sucho i mokro

Akcesoria		Nr. ref	Wymagane min.	MAXXI II 75-1 WD 220-240V/50-60 EU	MAXXI II 75-2 WD 220-240V/50-60 EU
	WAŻ AS 36X5000MM	302001682	1	○	○
	WAŻ AS D36X4000MM	63209	1	○	○
	WAŻ ELAST.D36X3000MM ZE ZŁĄCZAMI	46948	1	○	○
	WAŻ ODPORNY NA TEMP I OLEJ 36X3500	302001677	1	○	○
	WAŻ SSĄCY Ø36X4000MM	25537	1	○	○
	WAŻ UNIW Z RĘKOJEŚCIĄ D32X3500 KOMPL	107409976	1	○	○
	WAŻ UNIWERSALNY D36X3000 MM EVAF	15805	1	○	○
	WAŻ Z RĘKOJEŚCIĄ Ø36X3000	302000473	1	○	○
System 38 Rury					
	RURA WYGIĘTA Ø38	302002889	1	○	○
	RURA Z OSŁONĄ TERMICZNĄ Ø38X2000MM	15339	1	○	○
	RURA Z OSŁONĄ TERMICZNĄ Ø38X2500 MM	15340	1	○	○
	RURY SSĄCE R38 2X500	107402474	1	○	○
System 36 Rury					
	ADAPTER D27 QUICKSYSTEM	302000535	1	○	○
	ADAPTER D27/35/38	60916	1	○	○

Łatwy w obsłudze i mocny odkurzacz do pracy na sucho i mokro

Akcesoria		Nr. ref	Wymagane min.	MAXXI II 75-1 WD 220-240V/50-60 EU	MAXXI II 75-2 WD 220-240V/50-60 EU
	ADAPTER D36MM PPN	29457	1	○	○
	ADAPTER DO ELEKTRONARZĘDZI D32MM	107409977	1	○	○
	EXTENSION TUBE D36 3X350 MM SS	107416995	1	○	○
	RURA D36 2X505MM ST/CR	302000529	1	○	○
	RURA SSAĆCA D36 2X500MM	107400032	1	○	○
	RURA STAL NIERDZ Ø 36 500MM, 2 SZT	107408074	1	○	○
	RURA TELESKOPOWA D36 575-930MM CR-ST	107402654	1	○	○
	RURA TELESKOPOWA Ø36X550-970 SS	47109	1	○	○
	RURY SSAĆCE D36 2X515MM TWORZYWO	40696	1	○	○
	UCHWYT ZAKRZYWIONY D36MM SS	46691	1	○	○
	UCHWYT ZAKRZYWIONY D36MM ST/CR	302000528	1	○	○
System 32 Wąż do odkurzacza					
	HOSE Ø32X4000MM AS RED	107413543	1	○	○
	WAŻ AS D32X5000 MM	30657	1	○	○
System 38 Ssawa podłogowa					
	DYSZA PODŁOGOWA Ø38x450	302002799	1	○	○
	SSAWA DO PIECÓW 400MMXØ38MM	63380	1	○	○

Łatwy w obsłudze i mocny odkurzacz do pracy na sucho i mokro

Akcesoria		Nr. ref	Wymagane min.	MAXXI II 75-1 WD 220-240V/50-60 EU	MAXXI II 75-2 WD 220-240V/50-60 EU
	SSAWA SUCHO/MOKRO 400 MM Ø38	302002798	1	○	○
DYSZE, GUMY , FARTUCHY I OSŁONY					
	DYSZA CZOŁOWA KOMPL	107407051	1	○	○
WORKI FILTRUJĄCE					
	WOREK FILTRUJĄCY PU 5-P	302002892	1	○	○
FILTRY					
	FILTR KARTRIDŻOWY	107407300	1	●	●
	FILTR KARTRIDŻOWY HEPA	107409007	1	○	○
FILTRY SPECJALNE					
	FILTR SIATKOWY 75-55L	107407302	1	●	●
WAŻ SSĄCY					
	WAŻ D40 2.5M KPL.	107407336	1	●	●
RURA PROSTA					
	RURA STALOWA Ø 40 , 2 SZT	107407337	1	●	●
SSAWA PODŁOGOWA DO PRACY NA MOKRO					
	SSAWA DO CIECZY Ø 40	107407338	1	○	○
SSAWA PODŁOGOWA					
	SSAWA Z WŁOSIEM Ø 40	107407339	1	●	●
INNE AKCESORIA					
	POMPA WODY ZEWNĘTRZNA	107408801	1	○	○
SSAWKA SZCZELINOWA					
	DYSZA SZCZELINOWA Ø40	107408850	1	●	●