

Łatwy w obsłudze i mocny odkurzacz do pracy na sucho i mokro

Odkurzacz MAXXI II zawiera szereg innowacyjnych rozwiązań konstrukcyjnych, które sprawiają, że jego codzienna eksploatacja jest łatwa, ergonomiczna i bardziej wydajna. Specjalnie zaprojektowana uchylna głowica silnika umożliwia łatwą i szybką kontrolę filtra bez potrzeby jej całkowitego demontażu. Podczas podnoszenia pojemnika MAXXI II równoważy ciężar umożliwiając opróżnianie nawet mocno wypełnionych pojemników bez większego wysiłku. Pojemnik MAXXI II 35 jest zintegrowany z kółkami transportowymi.


- Podwójny system filtracyjny do zbierania różnych substancji, bez ingerencji operatora
- Intuicyjna obsługa
- Wygodne mocowanie akcesoriów
- Łatwe opróżnianie zbiornika
- Rury ze stali nierdzewnej

MAXXI II 35 oferuje łatwą i efektywną pracę na sucho i na mokro bez potrzeby wymiany filtra. Umożliwia to unikalny podwójny system filtracyjny. Dzięki systemowi MultiFit MAXXI II jest kompatybilny ze wszystkimi akcesoriami z grupy odkurzaczy przemysłowych serii ATTIX.




Zdjęcia produktów mają charakter poglądowy

• Wyposażenie standardowe

Zawiera akcesoria	Nr. ref	Wymagane min.	MAXXI II 35 WD 220-240V/50-60 EU
WAŻ SSĄCY			
 Wąż d32 1,9m	107407308	1	•
SSAWA PODŁOGOWA DO PRACY NA MOKRO			
DYSZA DO PRACY NA MOKRO Ø32	107407310	1	
SSAWA PODŁOGOWA			
SSAWA PODŁOGOWA D32	107407311	1	•
SSAWA OKRĄGŁA Z WŁOSIEM			
SSAWA OKRĄGŁA Z WŁOSIEM Ø 32	107407312	1	•
SSAWKA SZCZELINOWA			
SSAWA SZCZELINOWA D32	107407334	1	•
FILTRY			
FILTR KARTRIDŻOWY	107407297	1	•
FILTRY SPECJALNE			
FILTR MOKRY 35L	107407299	1	•
System 36 Ssawy podłogowe			
BRUSH STRIPS FOR 60356	60358	1	•
RURA PROSTA			

Łatwy w obsłudze i mocny odkurzacz do pracy na sucho i mokro

Zawiera akcesoria	Nr. ref	Wymagane min.	MAXXI II 35 WD 220-240V/50-60 EU
 RURA STALOWA Ø32X500 MM	107407309	1	•

Model MAXXI II 35 WD
220-240V/50-60 EU

Nr. ref 107405165

CECHY PRODUKTU

Uchwyt rury	•
System z podwójnym filtrem	•
Uchwyt na akcesoria	•











Dane techniczne MAXXI II 35 WD
220-240V/50-60 EU

Długość przewodu (m) / typ wtyczki	10/EU
Volt/częstotliwość (V/Hz)	220-240/50-60
Klasa zabezpieczenia IP	IP24
Moc pmaks. (W)	1350
Moc piec (W)	1250
Moc ssąca przy końcu rury (W)	250
Wielkość przepływ powietrza (l/min)	2880
Podciśnienie (mbar/kPA)	200/20
Poziom ciśnienia akustycznego (dB(A) BS 5415)	62
Moc akustyczna (dB(A) IEC 704)	81
Pojemność zbiornika (l)	35
Pojemność worka na śmieci (l)	18
Powierzchnia filtra (cm ²)	1051
Powierzchnia filtra kartridżowego (cm ²)	2070
Długość węża (m)	1.9
Średnica węża ø (mm)	32
Długość x szerokość x wysokość (mm)	460x420x740
Ciężar (kg)	12.5













Łatwy w obsłudze i mocny odkurzacz do pracy na sucho i mokro

● Wyposażenie standardowe, ○ Akcesoria opcjonalne, □ Montaż w fabryce












Akcesoria		Nr. ref	Wymagane min.	MAXXI II 35 WD 220-240V/50-60 EU
System 36 Ssawa stożkowa				
	SSAWA Ø36 DO SZCZELIN	29541	1	○
	SSAWA SZCZELINOWA D36X300 PP	6084	1	○
	SSAWA SZCZELINOWA Ø36X15X920	17836	1	○
	SSAWA SZCZELINOWA Ø 36 mm 190 mm	5067	1	○
	SSAWKA PŁASKA GUMOWA Ø36 MM	40456	1	○
System 50 Rury				
	ADAPTER Ø50-36 MM	40452	0	○
	KOLANKO 90° Ø50	5089	0	○
	RURA ALUMINIOWA 1 m Ø50	15335	0	○
	RURY Ø50 2X525MM PCV	5152	0	○
	UCHWYT WYGIĘTY Ø50-36	15341	0	○
System 36 Ssawy uniwersalne				
	SSAWA Z WŁOSIEM D36X230 PP/PA	6086	1	○
	SSAWA Z WŁOSIEM D36X70	5146	1	○














Łatwy w obsłudze i mocny odkurzacz do pracy na sucho i mokro

Akcesoria		Nr. ref	Wymagane min.	MAXXI II 35 WD 220-240V/50-60 EU
	SSAWA DO KALORYFERÓW Ø36X420	5144	1	○
	SSAWA OWALNA 240 mm Ø36	40455	1	○
	SSAWA UNIWERSALNA D36X115	14295	1	○
	SSAWA UNIWERSALNA Ø36X150 ALU	5145	1	○
	SZCZOTKA Ø36	302002509	1	○
	TURBOSZCZOTKA Ø36X150MM	41275	1	○
System 36 Ssawy podlogowe				
	BRUSH STRIPS FOR 60356	60358	1	●
	FLOOR NOZZLE COMBI Ø36X270MM	107417892	0	○
	SSAWA 260 mm Ø36	302002365	1	○
	SSAWA Ø36X300	7270	1	○
	SSAWA ALUM NA MOKRO 450MMXØ36MM	15349	1	○
	SSAWA ALUMINIOWA 450XØ36MM	15348	1	○
	SSAWA COMBI Ø36X250MM	302000962	1	○
	SSAWA COMBI Ø36X300MM	302000259	1	○













Łatwy w obsłudze i mocny odkurzacz do pracy na sucho i mokro

Akcesoria		Nr. ref	Wymagane min.	MAXXI II 35 WD 220-240V/50-60 EU
	SSAWA COMBI Ø36X260MM PP	302000477	1	○
	SSAWA Ø36 SUCHO/MOKRO	107402706	1	○
	SSAWA PODŁOGOWA D36 300MM	302002331	1	○
	SSAWA PODŁOGOWA D36X400 S/M	5149	1	○
	SSAWA PODŁOGOWA.D36X400MM	302003666	1	○
	SSAWA SUCHO 360 MM Ø36 ALU	5147	1	○
	SSAWA SZCZOTKOWA 300XØ36MM	54118	1	○
System 50 Szczotki uniwersalne				
	SSAWA ALUM Ø50MM/200MM	41100	0	○
	SSAWA Ø50X175 PP	5153	0	○
	SSAWA OKRĄGŁA Z WŁOSIEM Ø50MM	40458	0	○
System 38 Wąż do odkurzacza				
	WAŻ Ø38X4000MM	302002796	1	○










Łatwy w obsłudze i mocny odkurzacz do pracy na sucho i mokro

Akcesoria		Nr. ref	Wymagane min.	MAXXI II 35 WD 220-240V/50-60 EU
	WAŻ ODPORNY NA TEMPERATURĘ 36X4000	6070	1	○
	WAŻ UNIWERSALNY D36X4000 MM	15365	1	○
	WAŻ UNIWERSALNY D38X5000 MM	107401368	1	○
System 50 Ssawa podłogowa				
	SSAWA ALU. 500XD50MM MOKRO	15344	0	○
	SSAWA ALUM Ø50MM/500MM NA SUCHO	15343	0	○
	SSAWA DO PRACY NA SUCHO Ø50X350 PCV	6077	0	○
	SSAWA PODŁOGOWA	302002880	0	○
ZESTAWY AKCESORIÓW DO ODKURZACZY				
	AKCESORIA STD. D36MM 6-P	302000927	1	○
	WORKSHOP HOSE KIT SYSTEM 36 5-PCS	107413545	0	○
	ZEST DO CZYSZCZ KOTŁÓW Ø36MM 4-ELEM	60430	1	○
	ZEST DO CZYSZCZENIA PIECÓW 3 ELEMENTY	14341	1	○











Łatwy w obsłudze i mocny odkurzacz do pracy na sucho i mokro

	Aksesoria	Nr. ref	Wymagane min.	MAXXI II 35 WD 220-240V/50-60 EU
	ZEST DO CZYSZCZENIA RUR Ø36MM 4 ELEM	63215	1	○
	ZEST PIELĘGNACJA ZWIERZĄT Ø27MM	6095	1	○
	ZESTAW (WAŻ, UCHWYT, ŁĄCZNIK Ø 36 MM)	63210	1	○
	ZESTAW AKCES.PRZEMYSŁ. D36	63214	1	○
	ZESTAW AKCESORIÓW "BIURO"	63212	1	○
	ZESTAW DO WIÓRÓW Ø50MM 2 ELEMENTY	61681	0	○
	ZESTAW DO ZBIERANIA WODY	7727	1	○
	ZESTAW PRZEMYSŁ Ø38MM 5 ELEMENTÓW	302002881	1	○
	ZESTAW PRZEMYSŁOWY Ø50MM 6 ELEM	63216	0	○
	ZESTAW RZEMIOSŁO I PRZEMYSŁ Ø36MM 5-ELE	63213	1	○
	ZESTAW SAMOCHODOWY Ø36MM 3 ELEM	63211	1	○
	ZESTAW STANDARDOWY Ø50MM 3 ELEM	6085	0	○










Łatwy w obsłudze i mocny odkurzacz do pracy na sucho i mokro

	Aksesoria	Nr. ref	Wymagane min.	MAXXI II 35 WD 220-240V/50-60 EU
	ZESTAW WARSZTAT Ø36MM 4 ELEMENTY	107401367	1	○
System 27 Szczotki uniwersalne				
	ZGRZEBŁO GRZEBIEŃ Ø27MM	6092	1	○
	ZGRZEBŁO Ø27MM	6094	1	○
	ZGRZEBŁO SZCZOTKA Ø27MM	6093	1	○
System 50 Wąż do odkurzacza				
	ŁĄCZNIK WĘŻA PVC Ø 50MM	6330	1	○
	MUFA	15101	1	○
	WAŻ DO WIÓRÓW Ø50X4000 MM	15182	1	○
	WAŻ ELASTYCZNY D50 Z METRA (MAX-20M)	11984	1	○
	WAŻ ELASTYCZNY D50X4000MM ABS	15358	1	○
	WAŻ METALOWY Ø50X4000 MM	15013	1	○
	WAŻ Ø50X5000MM SB	64084	1	○
	WAŻ ODPORNY NA TEMPERATURĘ D50X4000	11061	1	○
	WAŻ OLEJODPORNY D50X4000	6468	1	○
	WAŻ SSĄCY 50X4000MM	15815	1	○










Łatwy w obsłudze i mocny odkurzacz do pracy na sucho i mokro

Akcesoria		Nr. ref	Wymagane min.	MAXXI II 35 WD 220-240V/50-60 EU
	WAŻ UNIWERSALNY Ø50X1750 MM	19930	1	○
System 50 Ssawa stożkowa				
	SSAWA STOŻKOWA GUMA Ø50MM	19936	0	○
	SSAWA SZCZELINOWA Ø50X370 PE	7102	0	○
	SSAWKA GUMOWA SKOŚNA Ø50 MM	7868	0	○
	SSAWKA PŁASKA GUMOWA Ø50 MM	31244	0	○
System 38 Ssawa stożkowa				
	ADAPTER 38/50MM	302002884	1	○
	CREVICE FLAT NOZZLE Ø38X240X65 MM	43535	0	○
	SSAWA DO RUR Ø38 R120-200MM	8054	1	○
	SSAWA SZCZELINOWA Ø38x300 MM PP	302002890	1	○
System 27 Wąż do odkurzacza				
	ADAPTER Ø27/36	107404520	1	○
	WAŻ UNIW Ø27X3500 MM Z ADAPTEREM NARZĘD	14289	1	○
System 36 Wąż do odkurzacza				






Łatwy w obsłudze i mocny odkurzacz do pracy na sucho i mokro

Akcesoria		Nr. ref	Wymagane min.	MAXXI II 35 WD 220-240V/50-60 EU
	HOSE Ø36X4000 MM AS RED	107413544	0	○
	WAŻ D36X4000MM ANTYSTATYCZNY	15311	1	○
	WAŻ AS 36X5000MM	302001682	1	○
	WAŻ AS D36X4000MM	63209	1	○
	WAŻ ELAST.D36X3000MM ZE ZŁĄCZAMI	46948	1	○
	WAŻ ODPORNY NA TEMP I OLEJ 36X3500	302001677	0	○
	WAŻ SSĄCY Ø36X4000MM	25537	1	○
	WAŻ UNIW Z RĘKOJEŚCIĄ D32X3500 KOMPL	107409976	1	○
	WAŻ UNIWERSALNY D36X3000 MM EVAF	15805	1	○
	WAŻ Z RĘKOJEŚCIĄ Ø36X3000	302000473	1	○
System 38 Rury				
	RURA WYGIĘTA Ø38	302002889	1	○
	RURA Z OSŁONĄ TERMICZNĄ Ø38X2000MM	15339	1	○
	RURA Z OSŁONĄ TERMICZNĄ Ø38X2500 MM	15340	1	○
	RURY SSAĆCE R38 2X500	107402474	1	○
System 36 Rury				
	ADAPTER D27 QUICKSYSTEM	302000535	1	○

Łatwy w obsłudze i mocny odkurzacz do pracy na sucho i mokro

Akcesoria		Nr. ref	Wymagane min.	MAXXI II 35 WD 220-240V/50-60 EU
	ADAPTER D27/35/38	60916	1	○
	ADAPTER D36MM PPN	29457	1	○
	ADAPTER DO ELEKTRONARZĘDZI D32MM	107409977	1	○
	EXTENSION TUBE D36 3X350 MM SS	107416995	0	○
	RURA D36 2X505MM ST/CR	302000529	1	○
	RURA SSAĆCA D36 2X500MM	107400032	1	○
	RURA STAL NIERDZ Ø 36 500MM, 2 SZT	107408074	1	○
	RURA TELESKOPOWA D36 575-930MM CR-ST	107402654	1	○
	RURA TELESKOPOWA Ø36X550-970 SS	47109	1	○
	RURY SSAĆCE D36 2X515MM TWORZYWO	40696	1	○
	UCHWYT ZAKRZYWIONY D36MM SS	46691	1	○
	UCHWYT ZAKRZYWIONY D36MM ST/CR	302000528	1	○
System 32 Wąż do odkurzacza				
	HOSE Ø32X4000MM AS RED	107413543	0	○
	WAŻ AS D32X5000 MM	30657	1	○
System 38 Ssawa podłogowa				
	DYSZA PODŁOGOWA Ø38x450	302002799	1	○

Łatwy w obsłudze i mocny odkurzacz do pracy na sucho i mokro

Akcesoria		Nr. ref	Wymagane min.	MAXXI II 35 WD 220-240V/50-60 EU
	SSAWA DO PIECÓW 400MMXØ38MM	63380	1	○
	SSAWA SUCHO/MOKRO 400 MM Ø38	302002798	1	○
WORKI FILTRUJĄCE				
	WORKI FILTRUJĄCE ATTIX 40/50 5-P	302004004	1	○
FILTRY				
	FILTR KARTRIDŻOWY	107407297	1	●
	FILTR KARTRIDŻOWY HEPA	107409006	1	○
FILTRY SPECJALNE				
	FILTR MOKRY 35L	107407299	1	●
WĄŻ SSĄCY				
	Wąż d32 1,9m	107407308	1	●
RURA PROSTA				
	RURA STALOWA Ø32X500 MM	107407309	1	●
SSAWA PODŁOGOWA DO PRACY NA MOKRO				
	DYSZA DO PRACY NA MOKRO Ø32	107407310	1	○
SSAWA PODŁOGOWA				
	SSAWA PODŁOGOWA D32	107407311	1	●
SSAWA OKRĄGŁA Z WŁOSIEM				
	SSAWA OKRĄGŁA Z WŁOSIEM Ø 32	107407312	1	●
SSAWKA SZCZELINOWA				
	SSAWKA SZCZELINOWA D32	107407334	1	●