

Najlepsze w swojej klasie!

Odkurzacze z serii GU pracują niezwykle cicho, są więc idealne do sprzątania w szpitalach, hotelach, centrach konferencyjnych oraz do codziennego sprzątania w biurach.

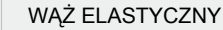




- Zaprojektowane w taki sposób, że uchwyt można całkowicie położyć, dzięki czemu dociera się do powierzchni pod meblami bez konieczności ich przesuwania
- Wbudowane przedłużenie węża i teleskopowa rura do sprzątania trudno dostępnych miejsc
- Łatwa wymiana worka Regulowane położenie szczotki Doskonały system filtracji
- Filtr HEPA dostępny jako opcja

Nowa seria odkurzaczy kolumnowych została zaprojektowana z myślą o szybkiej, wydajnej i cichej pracy. Są one zarówno mocne, jak i wygodne w użyciu, o szerokości roboczej odpowiednio 350 lub 450 mm. Osobny silnik napędza szczotkę, a osobny wytwarza podciśnienie, co zapewnia wysoką skuteczność.



Zdjęcia produktów mają charakter poglądowy

• Wyposażenie standardowe

Zawiera akcesoria		Nr. ref	Wymagane min.	GU 355-DUAL EU	GU 455-DUAL EU
WAŻ SSĄCY					
	WAŻ ELASTYCZNY	147 0950 500	1	•	•
SSAWKA DO TAPICERKI					
	UPHOLSTERY NOZZLE D32	147 1205 500	1	•	•
SSAWKA SZCZELINOWA					
	CREVICE NOZZLE D35	147 1203 500	1	•	•
FILTRY					
	EXHAUST FILTER	147 0966 500	0		
	HEPA FILTER	147 1250 600	1	•	•
SZCZOTKA CYLINDRYCZNA					
	"SZCZOTKA WALCOWA 18"/455MM"	147 0930 520	1		•
	BRUSH 12 INCH/305	147 0930 500	1		
	SZCZOTKA 15 CALI	147 0930 510	1	•	



Najlepsze w swojej klasie!

Zawiera akcesoria	Nr. ref	Wymagane min.	GU 355-DUAL EU	GU 455-DUAL EU
RURA PROSTA				
EXTENSION TUBE 35MM	147 0851 500	1	•	•

Model	GU 355-DUAL EU	GU 455-DUAL EU
Nr. ref	107410445	107410447

CECHY PRODUKTU













Worek na śmieci, 2 sztuki (PAPIEROWY)	•	•
Wskaźnik pełnego worka	•	•
Akcesoria zainstalowane	•	•
Regulowany uchwyt	•	•

Dane techniczne	GU 355-DUAL EU	GU 455-DUAL EU
Klasa energetyczna (kWh)	na	na
Roczne zużycie energii (kWh/rok)	na	na
Klasa skuteczności odkurzania dywanów	na	na
Klasa skuteczności odkurzania podłóg twardych	na	na
Klasa reemisji kurzu	na	na
Poziom mocy akustycznej dB(A) BS 5415	79	79
Napięcie (V)	220-240	220-240
Klasa zabezpieczenia IP	IP20	IP20
Moc znamionowa (W)	1200	1200
Moc ssąca przy końcu rury (W)	150	150
Przepływ powietrza (l/sek)	44	44
Podciśnienie (kPa)	24	24
Podciśnienie przy ssawie (kPa)	24	24
Poziom ciśnienia akustycznego (dB(A) BS 5415)	62	62
Moc akustyczna (dB(A) IEC 704)	79	79
Długość przewodu (m)	15	15
Pojemność worka na śmieci (l)	4	4
Powierzchnia filtra głównego (cm ²)	2400	2400
Długość węża (m)	1.8	1.8
Średnica węża \varnothing (mm)	35	35
Średnica szczotki (mm)	65	65
Prędkość szczotki (obr/min)	3500	3500
Długość x szerokość x wysokość (mm)	330x355x1210	330x455x1210
Ciężar (kg)	8.5	8.5



Najlepsze w swojej klasie!

● Wyposażenie standardowe, ○ Akcesoria opcjonalne, □ Montaż w fabryce

Akcesoria	Nr. ref	Wymagane min.	GU 355-DUAL EU	GU 455-DUAL EU
RURA PROSTA				
 EXTENSION TUBE 35MM	147 0851 500	1	●	●
SZCZOTKA CYLINDRYCZNA				
 "SZCZOTKA WALCOWA 18"/455MM"	147 0930 520	1		●
 BRUSH 12 INCH/305	147 0930 500	1		
 SZCZOTKA 15 CALI	147 0930 510	1	●	
WAŻ SSĄCY				
 WAŻ ELASTYCZNY	147 0950 500	1	●	●
FILTRY				
 EXHAUST FILTER	147 0966 500	0	○	○
 FILTR WSTĘPNY	147 0960 500	1	○	○
 HEPA FILTER	147 1250 600	1	●	●
WORKI FILTRUJĄCE				
 DUST BAG 10PCS FOR GU SERIE	107413584	0	○	○
 WOREK WIELOKROTNEGO UŻYCIA	147 1059 500	1	○	○
SSAWKA SZCZELINOWA				
 CREVICE NOZZLE D35	147 1203 500	1	●	●
SSAWKA DO TAPICERKI				
 UPHOLSTERY NOZZLE D32	147 1205 500	1	●	●